


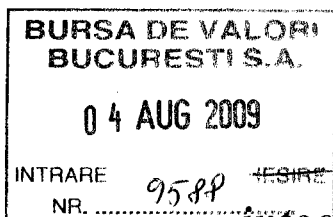


AVERSA
Fondată în anul 1882



SC AVERSA SA - ROMANIA, BUCUREȘTI, str Ziduri Moși nr.25, cod 021203, sector 2, Cod fiscal R 850,
Nr. Reg. Com. J 40/924/1991; tel centrala (4021) 252 50 00; fax: (4021) 252 77 93; tel/fax ofertare: (4021) 252
35 60;
252 77 88; marketing: (4021) 252 80 75; E-mail: aversa@rdslink.ro; aversa_oferte@rdslink.ro;
http://www.aversa.ro

SOCIETATE IN INSOLVENTA



Societatea Comercială
AVERSA - S.A.
Iesire Nr. 1361
2009. Luni 08. Ziu 03

RAPORT ANUAL
pentru exercițiul financiar 2008
intocmit in conformitate cu Legea nr. 297/2004 si
Regulamentul nr.13/2004
Data raportului: 28.07.2009

S.C. "AVERSA S.A."

BUCUREȘTI Str. Ziduri Moși nr.25 , sector 2
Tel. 2.52.50.00 fax 2.52.77.93

Numărul de ordine în RC: J40/924/07.03.1991

Cod Unic de înregistrare: 850

Atribut fiscal: RO

Certificat de înregistrare Seria B1692570/13.03.2009

Clasa, tipul, nr. și principalele caracteristici ale valorilor mobiliare emise de societatea comercială: Acțiuni nominative

Piața organizată pe care se tranzacționează valori mobiliare este RASDAQ

Valoarea nominală a unei acțiuni este de 2,5 RON.

1. Analiza activității societății comerciale

1.1.a. Obiectul de activitate al societății este cercetarea, proiectarea, producerea și comercializarea în țară/sau străinătate de agregate de pompare, componente și produse din domeniul conexe, de subansamble, semifabricate, mecanisme, dispozitive și construcții metalice, asistență tehnică și servicii, servicii și lucrări de montaj – instalații în domeniul mașinilor hidraulice, consulting, engineering, diverse prestări servicii, activitate de transport intern și internațional, repararea, închirierea, vânzarea, montarea mijloacelor de măsurare, determinări fizico-chimice a materialelor metalice, măsurători hidraulice, zgomote, vibrații, măsurarea temperaturii, verificări, echilibrări, producerea și comercializarea oxigenului industrial, verificarea și repararea recipientelor sub presiune transportabile, producția de ambalaje de lemn, turnarea metalelor neferoase ușoare, recuperarea deșeurilor și resturilor metalice și nemetalice reciclabile, comerț cu ridicata al deșeurilor și resturilor reciclabile, desfășurarea activităților cu caracter social în favoarea salariaților.

Activitatea principală COD CAEN 2813 – Fabricarea de pompe.

ANBU

1.1.b. întreprinderea a fost înființată în 1882 sub numele de “Fabrica Ernesth Cireak&Fiii, cuprinzând o turnătorie și un atelier de forjă. în 1946 fabrica a început să producă pompe industriale, alături de mașini agricole. începând cu naționalizarea din 1948, societatea și-a extins treptat activitatea la producția de pompe. în 1959 Aversa a exportat primele sale pompe. în 1984 a început să furnizeze pompe pentru centrala nucleareo-energetică de la Cernavodă. Odată cu începerea procesului de reformă și liberalizare în 1990, fabrica a fost reorganizată ca societate comercială de stat și și-a schimbat denumirea în S.C. AVERSA S.A.

1.1.c. în timpul exercițiului financiar 2008 nu a avut loc nici o fuziune sau reorganizare semnificativă a societății comerciale.

1.1.d. Achiziții sau înstrăinări de active

1. Achiziții în cursul anului 2008:	122.353.30 RON
2. Ieșiri mijloace fixe în cursul anului 2008, total, din care:	9.919.53 RON
• Prin vânzare:	718.33 RON
• Prin casare:	9.201.20 RON
• Alte feluri de ieșiri:	-

1.1.e. Descrierea principalelor rezultate ale evaluării activității societății

1.1.1. Elemente de evaluare generală:

1.1.1.a.profit:	-
1.1.1.b.cifra de afaceri:	26.677.450 RON
1.1.1.c.export:	1.161.905 RON
1.1.1.d.costuri:	44.629.410 RON
1.1.1.e.% din piață deținut:	40%
1.1.1.f.lichiditate (disponibil în cont, etc.):	2.225.506 RON

1.1.2. Evaluarea nivelului tehnic al societății comerciale

Aversa este principalul producător de pompe centrifuge din România.

Principalele produse realizate / servicii:

- pompe, agregate de pompare și piese de schimb (în alimentări cu apă, rafinării, energetică nucleară și clasică, hidrotransport);
- piese brut turnate, din fontă și oțel (pentru orice domeniu);
- asistență tehnică și service, lucrări de montaj, instalații, consulting, engineering (pentru clienții tradiționali – industriali și alții la cerere).

1.1.2.a. Principalele piețe de desfacere și metodele de distribuție:

Piața de desfacere	Pompe	Piese de schimb pompe	Diverse
Internă	Segmente	Segmente	Segmente

	-energetică -petrol -agricultură -minerit -alimentari cu apa ale localitatilor -siderurgie	-energetică -petrol -agricultură -minerit -alimentari cu apa ale localitatilor -siderurgie	-energetică -petrol -agricultură -alimentari cu apa ale localitatilor -siderurgie
Externă	U.E. și țări din Asia Mică și din spațiul exsovietic		

Metode de distribuție:

-Distribuția pe piața internă: are loc cu precădere în mod direct către utilizatorii finali, distribuitorii/agenții/reprezentanții noștri pe piața internă acoperind parțial vânzările.

-Distribuția pe piața externă: se realizează, în principal, prin intermediul agenților/distribuitorilor/reprezentanților pe baze contractuale (“agreement”).

1.1.3.Evaluarea activității de aprovizionare tehnico-materială

Principalii furnizori de materii prime și materiale utilizate pentru desfășurarea activității sunt:

-Principalii furnizori interni:

Motoare: SC Electromotor SA Timisoara, UMEB Bucuresti, Electroprecizia Săcele, Electroputere Craiova, Tricomserv Sf.Gheorghe

Laminate: Silcotub Zalău, Baduc SA, Prometal Distributie SRL

Rulmenți: SC BAD RULMENTI Brașov, BADI SRL Bucuresti, AS INDUSTRIAL S.A. Bucuresti, NAR IMPEX S.R.L. Bucuresti, UNIVERSAL RULMENT Brasov

Nisip: S.C. STICLOVAL- Văleni, SC BEGA Mineral Aghireș, KAOLIN SENOVO Bulgaria

Etanșări mecanice: Roseal Odorheiu Secuiesc

Organe de asamblare: SC COMAT BAD SRL Bucuresti, BADI Bucuresti, GEVE COM SRL Bucuresti, ORGANE DE ASAMBLARE S.A. Brasov, CRYSLORY S.R.L. Costesti

Furnizori de energie: S.C. Electrica Muntenia Sud S.A.

Furnizori de gaze: S.C. Distrigaz Sud S.A.

Furnizori de apă caldă: S.C. RADET S.A.

Furnizori de apă: S.C. Apa Nova S.A.

-Principalii furnizori externi sunt:

Burgmann Industries GmbH (garnituri de etansare mecanica și accesorii), SKF Eurotrade AB (rulmenți), Shabum International Ltd (plăcuțe amovibile și accesorii de prindere), Inpro/Seal Europe (lagare de bronz), Disa Industries A/B (piese de schimb pentru linia automată Disamatic), Inductotherm Limited (piese de schimb pentru cuptor de turnare Disa), Schunk Carbon Technology SRL (cuzineți și bucușe), Cemb Spa (mașini de echilibrat și piese de schimb), Tecmara (robinete vană, automate, de recirculare și control).

1.1.4.a.Evolutia vânzărilor

An	INTERN		EXPORT		TOTAL
	Valoare (RON)	produse	Valoare (RON)	Produse	
2007	20.232.052	Pompe Piese brut turnate	2.724.643	Pompe Piese brut turnate	22.956.695
2008	25.540.389	Pompe Piese brut turnate	1.137.061	Pompe Piese brut turnate	26.677.450

Vânzările pentru export (electropompe, piese de schimb electropompe și diverse piese brut turnate) au scăzut în anul 2008 la jumătate față de anul 2007 trend motivat în principal de următoarele aspecte:

1.Ședința nr. 1461/15.06.2006 a Tribunalului București secția VII comercială pentru deschiderea procedurii insolvenței care conform Legii nr. 85/2006 a implicat inserarea în antetul S.C. AVERSA S.A. București a cuvintelor “ in insolvency”.

2.Clienții externi care din proprie inițiativă au vizitat Aversa și-au manifestat reținerea de a semna contracte cu o societate care nu prezintă siguranță în ceea ce privește onorarea la timp a comenzilor.

3.Interdicția de a efectua vreo cheltuială pentru promovarea pompelor pe piața externă în ceea ce privește participarea la manifestări internaționale în domeniul pompelor: târguri specializate, simpozioane cu tematică corespunzătoare, etc. de multe ori fiind exprimate regrete în ceea ce privește cheltuieli relativ mici pentru a participa la manifestări în România la care au participat firme străine interesate în domenii în care ar putea fi utilizate pompe Aversa.

4.Nerespectarea termenelor de livrare din puținele contracte încheiate care au generat unele situații neplăcute atât prin deplasarea directă a clienților externi respectivi la sediul Aversa sau prin solicitarea extinderii valabilității L/C-urilor cu cheltuieli suplimentare datorate băncilor ordonatoare.

5.Practicarea unor prețuri necompetitive la unele licitații internaționale, uneori duble sau triple față de principalii concurenți.

6.Creșterea prețului materiilor prime și a energiei cu implicații majore în prețurile pompelor.

7.Nu în ultimul rând poate fi menționată lipsa din organigrama Aversa a unui colectiv specializat în domeniul activităților de promovare a exportului pompelor Aversa. Singura activitate pentru promovarea pompelor Aversa pe piața externă și care nu a implicat cheltuieli a fost contractarea pe cale electronică a ambasadelor României în străinătate și a ambasadelor unor țări în România care a avut un impact pozitiv în ultimul timp în sensul creșterii numărului cererilor de ofertă pentru pompe.

1.1.4.b. Principalii concurenți ai societății sunt toate firmele producătoare de pompe centrifuge și importatoare de pompe centrifuge.

Firme concurente din România:

- MECANEX Botoșani (producator)
- EDWARDS ENVIRONMENTAL & FLUID SYSTEMS din București, sector 2 furnizor de soluții integrate: pompe tratare, potabilizare, epurare
- DFR SYSTEMS SRL (producator, importator)
- FLOWSERVE PUMP DIVISION (reprezentant; comerciant)

- FLUID PACK SRL (importator)
- HIDROTEKNIKA SRL (importator, comerciant, reprezentant)
- SIALCO TRADING SRL (producator, importator, reprezentant)
- STERLING FLUID SYSTEMS (ROMANIA) SRL
- DANEX CONSULT SRL (reprezentând firmele ITT Flygt, Lowara, Vogel, Toro)
- GRUNDFOS (Danemarca)

Pentru calcularea ponderii pe piață a produselor Aversa și respectiv a concurenților, se folosesc informații exacte, și informații statistice. Pentru descrierea ponderii pe piață a SC Aversa SA, observăm că a scăzut în anul 2008, datorită importatorilor care au acoperit peste 50% din piață.

1.1.4.c)Descrierea oricărei dependențe

An	Client intern			Client extern		
	Denumire	Valoare (RON)	Produs	Denumire	Valoare (RON)	Produs
2007	Electrocentrale Deva-Mintia	3.709.691	Pompe,piese	LIVITALIA	567.713	Brut turnate
2008	S.E. Turceni S.E. Rovinari	5.359.070	Pompe,piese	ARTEM FRANȚA	398.414	Brut turnate

Aversa SA nu este dependentă 100% fata de nici un client. Deoarece deși în ambele perioade analizate principalii clienți aparțin segmentului energetic, ponderea acestor clienți nu depășește 20% din totalul vânzărilor.

Chiar dacă principalul client extern este din domeniul pieselor turnate, beneficiarii fiind diferiți în cei doi ani, nu se poate aprecia că Aversa este dependentă 100% de un singur client.

1.1.5.Evaluarea aspectelor legate de angajații/personalul societății comerciale

Numărul angajaților la data de 31.12.2008: 799, din care:

- cu studii superioare: 125
- cu studii medii: 98
- muncitori, total: 576
- calificati: 561
- necalificati: 15

Raporturile dintre manager și angajați în cursul anului 2008 au fost bune, neexistând conflicte de muncă, greve, etc.

Grad de sindicalizare: 68%

1.1.6.Evaluarea aspectelor legate de impactul activității de bază a emitentului asupra mediului înconjurător

Pe amplasament nu avem impact potențial semnificativ asupra mediului. în vederea scăderii concentrației poluanților emiși de sursele existente în cadrul S.C. Aversa S.A., sub limitele stabilite de Ord. Nr. 462/1993 au fost prevăzute următoarele:

- sisteme de reținere pulberi – filtre Donaldson
- filtre cu saci
- desprăfuitor hidraulic pentru reținerea particulelor de cuarț de la dezbătător
- sisteme de ventilație
- cicloane

În urma măsurătorilor impuse de ARPMB, cu firma CEPIEM avem poluare potențial semnificativă cu CU în cazul PI probă (tratament termic) la sol. La celelalte 2 Puncte de probă (cabinet medical, debitaj) nu au existat depășiri. Deci poluarea este nesemnificativă. Pentru această poluare avem în planul de acțiuni al Autorizației nr. 33/28.07.2006, măsura de decontaminarea solului poluat din zona tratament termic pe o suprafață de 30 mp, termen de finalizare decembrie 2009, prin surse proprii.

2. Activele corporale ale societății comerciale

2.1. Societatea Comercială își desfășoară activitatea productivă, comercială, integral la sediul central - strada Ziduri Mosi nr.25, sector 2, Bucuresti.

S.C. AVERSA S.A. este un producător de pompe cu un grad ridicat de integrare. Un puternic colectiv de ingineri realizează cercetarea și proiectarea pentru produsele AVERSA. Cercetarea se desfășoară în ateliere speciale unde se urmăresc noi soluții constructive, realizarea unor parametri hidraulici superiori cât și a unor tehnologii moderne pentru execuția subansamblelor. Aceste activități se desfășoară cu ajutorul instalațiilor speciale, cum ar fi cele de vizualizare a curgerii fluidelor, de simulare pe model, pentru prelucrarea datelor folosindu-se calculatoare electronice.

Studiul zgomotelor și vibrațiilor agregatelor de pompare se realizează în laboratoare speciale.

S-au proiectat peste 129 de familii de pompe, fiecare cuprinzând o multitudine de variante constructive pentru pompe centrifuge în consolă, în dublu flux în consolă sau între lagăre, multietajate orizontale sau verticale, submersibile, monobloc, cu inel de lichid, cu palete culisante, cu canal lateral, pentru cele mai diferite condiții de presiune, temperatură și de natura fluidului vehiculat. Proiectarea se realizează în acord cu standardele internaționale API, ANSI, ASME, ASTM, DIN, BS, sau cu standardele naționale alinate la cele internaționale.

Activitățile de producție sunt organizate în fabrici și secții pe domenii, astfel: sectorul cald, prelucrări mecanice, asamblarea și testarea pompelor, repararea și întreținerea utilajelor, sculărie, service și asistență tehnică.

Capacitatea cuptoarelor de topire este de circa 12.000 tone lichid pe an, utilizarea acesteia fiind de circa 50%.

Principalele utilaje pentru activitatea sectorului cald sunt prezentate mai jos:

Utilaj	Capacitate	Anul fabricatiei
Cuptoare cu inductie pentru elaborarea fontei	0,4; 2; 3,5; 6,3; (tone)	1977 – 1980
Melanjoare cu canal inductor	5; 15 (tone)	1977 – 1980
Cuptor electric cu arc	1,5 tone	1980
Cuptor INDUCTOTERM ELPHIAC	2x2,1 tone	1994
Linie automata de formare SINTO	30÷40 (forme/ora)	1977
Linie automata de formare si turnare DISAMATIC 2013MK5	250 - 350 (forme/ora)	1993
Ciocane pneumatice de forja	150; 200; 500 (kgf)	1975 – 1982

Linia automată de formare și turnare DISAMATIC funcționează fără rame, cu un sistem vertical de alimentare. Dimensiunile maxime ale pieselor turnate sunt 400mmx600mm, iar greutatea maxima este de 20 kg. Calitatea pieselor produse pe această linie permite unității să crească considerabil vânzarea de subansamble (în mod special la

export) pentru alte sectoare industriale. Această linie va contribui la creșterea eficienței și calității producției de pompe de uz general.

Prelucrările mecanice, construcțiile mecanice, asamblarea, testarea parametrilor mecanici și hidraulici, protecția și ambalarea produselor se realizează în Fabrica de Pompe.

Prelucrările prin aschiere se efectuează, în funcție de seria de fabricație și/sau tipul reperelor, pe mașini - unelte cu comandă numerică (strunguri, mașini de rectificat, centre de prelucrare) sau pe mașini-unelte clasice. Majoritatea acestor mașini au fost fabricate și instalate în anii 1975 - 1989.

Principalele utilaje performante pentru prelucrarea prin aschiere:

Utilaje	Tip	Nr. buc.	Anul de fabricație
Strunguri cu comanda numerica	16K20/EEN (licența Gildemeister)	12	1986-1989
Masina de rectificat cu comanda numerica	KUN250	1	1987
Centre de prelucrare verticale/orizontale	CPV2/YBM90 (licența YASDA)	2+3	1988-1989
Masini de alezat și frezat cu comanda numerica	WHN13 (TOS Varnsdorf)	2	1989
Masini de frezat prin copiere	STARAG	1	1978
Strunguri verticale	SC1250-4000	10	1970-1978
Mașină de echilibrare dinamică	Schenk / CEMB (proveniență Italia)	1 1	1972-1996

Utilizarea mașinilor - unelte este în medie de 54,1%.

S.C. AVERSA dispune de o fabrică de oxigen cu o capacitate de 180.000 Nmc pe an, care a fost instalată în 1990. Gradul de utilizare a capacității la această instalație este de circa 60%.

Pentru turnarea pieselor se utilizează controlul automat al compoziției sarjelor prin instalații spectrale. În timpul prelucrării pieselor cât și în final se fac controale nedistructive în funcție de tehnologia de realizare a piesei: radiografie cu raze X, lichide penetrante, pulberi magnetice, ultrasunete.

Toate pompele fabricate de AVERSA sunt testate în standurile special amenajate pentru încercări în sarcină, computerizate pentru colectarea și exprimarea grafică a rezultatelor obținute. Se realizează astfel măsurarea parametrilor energetici, testele mecanice, testele de zgomot și vibrații în urma cărora produsele primesc atestarea calității lor.

În standurile de probă se încearcă simularea unor condiții speciale ale instalației de la beneficiar: presiuni în aspirație, NPSH necesar, turații variabile, instalații auxiliare, vehicularea lichidelor încărcate cu particule abrazive etc.

În aceste standuri se pot măsura debite până la 20.000 m³/h și se pot încerca pompe acționate de motoare electrice până la puterea de 2.000 Kw. Toate încercările se desfășoară conform normelor de asigurare a calității cât și a normelor internaționale.

Societatea comercială este atestată pentru fabricație în sistemul de asigurare a calității specific echipamentelor pentru centrale nucleare tip CANDU și este certificată în cel prevăzut de I.S.O. 9001 / 2000 și pregătește implementarea sistemului de management de mediu (I.S.O. 14001/1997).

2.2. Gradul de uzură variază între 48% și 83%.

2.3. Probleme legate de dreptul de proprietate asupra activelor corporale:

În baza Legii nr. 10/2001 la data de 08.02.2002 s-a depus o notificare cu nr. 392 de către doamnele Voinescu Elena și Boldur Voinescu Lygia Rodica Ileana, acestea revendicând drepturile imobiliare ale "Întreprinderii Metalurgice Dumitru Voinea S.A. S.C. S.A. S.C." situată în București, str. Ziduri Mosi nr. 25 și 29 și str. Principesa Maria nr.2, bunuri trecute în patrimoniul S.C. AVERSA S.A. cu ocazia nationalizării (Legea nr. 119/1948). Au prezentat acte doveditoare din punct de vedere al calitatii de mostenitor și acte incomplete pentru proprietatile în cauza. În urma hotărârii nr. 15/14.12.2005 a Consiliului de administrație s-a emis decizia nr.38/24.01.2006 prin care se propune acordarea de despăgubiri în conformitate cu legea nr. 247, titlul VII/2004, deoarece nu este posibilă acordarea în natură sau prin bunuri compensatorii.

Această decizie a fost contestată în termenul legal de către doamnele Voinescu Elena și Boldur Voinescu Lygia Rodica Ileana, contestație ce a făcut obiectul dosarului civil nr. 13725/3/2006 aflat pe rolul Tribunalului București Secția a-IV-a Civilă. Contestația a fost respinsă ca nefundată prin hotărârea Tribunalului București, hotărâre ce a fost atacată cu apel de către contestatoarele, apel ce face obiectul dosarului nr. 13725/3/2006, aflat pe rolul Curții de Apel București.

3. Piața valorilor mobiliare emise de societatea comercială

Din 18.09.2006 acțiunile societății AVERSA S.A. sunt suspendate de la tranzacționare pe piața RASDAQ prin Decizia CNVM nr. 2726/18.09.2006.

Capitalul social (RON): 16.658.160

Acțiuni: Valoare nominală (ron) 2,5

Număr 6.663.264

-acțiuni nominative: 6.663.264

Structura acționariatului la data de 25.04.2008:

Nr. Crt.	Denumire acționar	%	Număr acțiuni
1	Persoane fizice	23,20	1545324
2	Persoane juridice, din care:	10,53	701880
	-straine	3,93	262000
	- SIF BANAT-CRISANA	2,14	142699
3	Autoritatea pentru Valorificarea Activelor Statului	66,27	4.416.060
	TOTAL	100,00	6.663.264

Situația dividendelor cuvenite în ultimii 3 ani :

DIVIDENDE	2006 (mii lei)	2007 (mii lei)	2008 (mii lei)
TOTAL, din care	-	-	-
A.V.A.S.	-	-	-
ACTIONARI	-	-	-

4. Conducerea societății comerciale

Administratorii societății

-ing. Nastase Nicoale -administrator special din 06.10.2006

4.2. Conducerea executivă a fost asigurată în anul 2008 de următoarea echipă:

-Angajați pe perioada nedeterminată-

-ing. Dimitriu Mihai -director general de la 11.09.2007

-ing. Ciocardel Sorin -director tehnic și de producție

-ing. Nita Corneliu -director marketing

-ec. Constantinescu Florin -director buget-finanțe

5. Situația financiar contabilă

5.a. Elemente de bilanț

	31.12.2006 RON	31.12.2007 RON	31.12.2008 RON
Elemente patrimoniale			
A. Active imobilizate – TOTAL	13.856.226	12.833.494	12.444.708
I. Imobilizări necorporale	-	-	90.354
II. Imobilizări corporale	13.650.058	12.731.242	12.288.501
III. Imobilizări financiare	206.168	102.252	65.853
B. Active circulante – TOTAL	29.585.833	26.050.453	25.125.389
din care:			
I. Stocuri	17.485.467	12.296.931	11.908.432
II. Creanțe	11.784.957	13.079.872	10.991.451
III. Investiții financiare pe termen scurt	-	-	-
IV. Casa și conturi la bănci	335.409	673.650	2.225.389
C. Cheltuieli în avans	-	-	-
D. Datorii ce trebuie plătite într-o perioadă de un an	136.031.519	168.229.380	148.020.811
E. Active circulante nete, respectiv datorii curente nete	-106.505.686	-142.178.927	-122.895.422
F. Total active minus datorii curente	-92.649.460	-129.345.433	-110.450.714
G. Datorii ce trebuie plătite într-o perioadă mai mare de un an	-	-	-
H. Provizioane pentru riscuri și cheltuieli	-	-	-
I. Venituri în avans	-	-	-
J. Capital și rezerve			
I. Capital	16.658.160	16.658.160	16.658.160
II. Prime de capital	-	-	-
III. Rezerve din reevaluare	329.663	329.663	329.663
IV. Rezerve	1.860.955	1.860.955	1.860.955
V. Rezultatul reportat	-77.973.060	-111.498.239	-117.896.222
VI. Rezultatul exercitiului financiar	-33.525.178	-36.695.972	-11.403.270
Capitaluri proprii TOTAL	-92.649.460	-129.345.433	-110.450.714
Capitaluri TOTAL	-92.649.460	-129.345.433	-110.450.714

5.b. Contul de profit si pierderi

	31.12.2006-RON	31.12.2007- RON	31.12.2008-RON
Venituri din exploatare, din care	41.628.954	22.423.364	33.155.608
Cifra de afaceri neta	35.118.811	22.956.695	26.677.450
Cheltuieli de exploatare	75.125.270	57.845.171	44.575.153
REZULTATUL DIN EXPLOATARE			
Profit	-	-	-
Pierdere	33.496.316	35.421.807	11.419.545
Venituri financiare	33.397	17.540	70.532
Cheltuieli financiare	62.259	1.371.042	54.257
REZULTATUL FINANCIAR			
Profit	-	-	16.275
Pierdere	28.862	1.353.502	-
REZULTATUL CURENT			
Profit	-	-	-
Pierdere	33.525.178	36.775.309	11.403.270
Venituri extraordinare	-	79.337	-
Cheltuieli extraordinare	-	-	-
REZULTATUL EXTRAORDINAR			
Profit	-	79.337	-
Pierdere	-	-	-
TOTAL VENITURI	41.662.351	22.520.241	33.226.140
TOTAL CHELTUIELI	75.187.529	59.216.213	44.629.410
REZULTATUL BRUT AL EXERCITIULUI			
Profit	-	-	-
Pierdere	33.525.178	36.695.972	11.403.270
Impozit pe profit	-	-	-
REZULTATUL NET AL EXERCITIULUI			
Profit	-	-	-
Pierdere	33.525.178	36.695.972	11.403.270

5.c. Cash flow:

	ELEMENTE LUATE IN CALCUL	SUME		
		2006 RON	2007 RON	2008 RON
+/-	Rezultatul net al exercitiului	-33.525.178	-36.695.972	-11.403.270
+	Amortizari si provizioane incluse in costuri	1.050.915	931.365	509.580
-	Variatia stocurilor	-6.475.036	-5.168.536	-388.499
-	Variatia creantelor	-3.755.623	1.294.915	-2.088.421
+	Variatia furnizorilor si clientilor creditori	2.223.673	-526.174	2.318.033
=	Flux din activitatea de exploatare (A)	-20.019.931	-32.417.160	-6.098.737
-	Variatia activelor imobilizate	-1.828.667	-1.022.732	-388.786
=	Flux din activitatea de investitii (B)	1.828.667	1.022.732	388.786
+	Variatia imprumuturilor si datoriilor asimilate	-	-	-
+	Variatia altor datorii	18.966.772	32.664.035	-22.526.602
=	Flux din activitatea financiara (C)	18.966.772	32.664.035	-22.526.602

-	Variatia altor elemente de activ (*)	-	-	-
+	Variatia altor elemente de pasiv (**)	-1.052.913	-931.366	29.788.409
=	Flux de numerar din alte activitati (D)	-1.052.913	-931.366	29.788.409
	Flux de numerar total (A+B+C+D)=D2-D1	-277.405	338.241	1.551.856
	Disponibilitati la inceputul perioadei (D1)	612.814	335.409	673.650
	Disponibilitati la sfarsitul perioadei (D2)	335.409	673.650	2.225.506

*)reprezintă investiții financiare pe termen scurt și cheltuieli în avans (ct.471);

**)reprezintă posturile de pasiv neluate în calculul fluxurilor A, B, C (rezervele, rezultatul reportat al exercițiului pentru investiții, provizioane pentru riscuri și cheltuieli, prime de capital, venituri în avans – ct. 472).

ADMINISTRATOR SPECIAL,

Ing. Nastase Nicolae



DIRECTOR BUGET-FINANȚE,


Ec. Constantinescu Florin

SITUATIE REPARTIZARE DIVIDENDE

EMITENTUL: SC AVERSA SA BUCURESTI

Anul	Profit net total (mil.lei)	Dividende total (mil.lei)	Data AGA (dividend)	Data referinta AGA	Dividend NET (lei/actiune)		Perioada si modalitatea de distribuire a dividendului
					Persoane fizice	Persoane juridice	
2000	5.554.855	1.804.051	10.04.2001	02.04.2001	260	243,65	Numerar sau ordin de plata Numerar sau ordin de plata
2001	4.435.692	1.381.789	10/11.04.2002	25.03.2002	200	187,59	Numerar sau ordin de plata Numerar sau ordin de plata
2002	2.052.891	902.047	14/15.04.2003	25.03.2003	129	123	Numerar sau ordin de plata Numerar sau ordin de plata
2003	2.117.136	-	22.04.2004	07.04.2004	-	-	
2004	-	-	27.05.2005	20.05.2005	-	-	
2005	-	-	24.07.2006	29.06.2006	-	-	
2006	-	-	03.05.2007 11.06.2007	04.06.2007	-	-	
2007	-	-	19.05.2008	25.04.2008	-	-	
2008	-	-	20.05.2009	09.04.2009	-	-	

ADMINISTRATOR SPECIAL, DIRECTOR BUGET-FINANTE,



Ing. Constantin Florin

Judetul: 40--MUN.BUCURESTI

Entitate: SC AVERSA SA

Adresa: localitatea BUCURESTI, sectorul 2, str. ZIDURI MOSI, nr. 25, tel. 0212525000

D.G.F.P. - M.B. - 1 -
 ACTIVITATEA DE METODOLOGIE
 SI ADMINISTRARE A
 MENTILOR STATULUI
 Nr. 20628/09 DATA 27.05.09

Numar din registrul comerului: J40/924/1991

Forma de proprietate: 27--Societati comerciale cu capital de stat si privat autohton (stat>=50%)

Activitatea preponderanta (cod si denumire clasa CAEN): 2813--Fabric.pompe si compresoare

Cod unic de inregistrare: 850

BILANT

la data de 31.12.2008

Formularul 10 - pagina 1

- lei -

Denumirea indicatorului	Nr. rd.	SOLD LA	
		01.01.2008	31.12.2008
A	B	1	2
A. ACTIVE IMOBILIZATE			
I. IMOBILIZARI NECORPORALE			
1. Cheltuieli de constituire (ct.201-2801)	01	0	0
2. Cheltuieli de dezvoltare (ct.203-2803-2903)	02	0	0
3. Concesiuni, brevete, licente, marci comerciale, drepturi si active similare si alte imobilizari corporale (ct.205+208-2805-2808-2905-2908)	03	0	90354
4. Fond comercial (ct.2071-2807-2907)	04	0	0
5. Avansuri si imobilizari necorporale in curs de executie(ct.233+234-2933)	05	0	0
TOTAL: (rd.01 la 05)	06	0	90354
II. IMOBILIZARI CORPORALE			
1. Terenuri si constructii (ct.211+212-2811-2812-2911-2912)	07	11340022	11001434
2. Instalatii tehnice si masini (ct.213-2813-2913)	08	1157416	1023441
3. Alte instalatii, utilaje si mobilier (ct.214-2814-2914)	09	23732	18785
4. Avansuri si imobilizari corporale in curs de executie (ct.231+232-2931)	10	210072	244841
TOTAL: (rd.07 la 10)	11	12731242	12288501
III. IMOBILIZARI FINANCIARE			
1. Actiuni detinute la entitatile afiliate (ct.261-2961)	12	0	0
2. Imprumuturi acordate entitatilor afiliate (ct.2671+2672-2964)	13	0	0
3. Interese de participare (ct.263-2962)	14	56000	56000
4. Imprumuturi acordate entitatilor cu interese de participare (ct.2673+2674-2965)	15	0	0
5. Investitii detinute ca imobilizari (ct.265-2963)	16	0	0
6. Alte imprumuturi (ct.2675+2676+2678+2679-2966-2968)	17	46252	9853
TOTAL (rd.12 la 17)	18	102252	65853
ACTIVE IMOBILIZATE - TOTAL (rd.06+11+18)	19	12833494	12444708
B. ACTIVE CIRCULANTE			
I. STOCURI			
1. Materii prime si materiale consumabile (ct.301+302+303+/-308+351+358+381+/-388-391-392-3951-3958-398)	20	6727922	7211212
2. Productia in curs de executie (ct.331+332+341+/-348-393-3941-3952)	21	2921334	2136234
3. Produse finite si marfuri (ct.345+346+/-348+354+356+357+361+/-368+371+/-378-3945-3946-3953-3954-3956-3957-396-397-4428)	22	2047222	1972136
4. Avansuri pentru cumparari de stocuri (ct.4091)	23	600453	588850
TOTAL (rd.20 la 23)	24	12296931	11908432
II. CREANTE: (Sumele care urmeaza sa fie incasate dupa o perioada mai mare de un an trebuie prezentate separat pentru fiecare element)			
1. Creante comerciale (ct.2675+2676+2678+2679-2966-2968+4092+411+413+418-491)	25	11982656	9876979
2. Sume de incasat de la entitatile afiliate (ct.451-495)	26	0	0
3. Sume de incasat de la entitati cu interese de participare (ct.453-495)	27	0	0
4. Alte creante (ct.425+4282+431+437+4382+441+4424+4428+444+445+446+447+4482+4582+461+473-496+5187)	28	1097216	1114472
5. Capital subscris si nevarsat (ct.456-495)	29	0	0
TOTAL (rd.25 la 29)	30	13079872	10991451

III. INVESTITII PE TERMEN SCURT			
1. Actiuni detinute la entitatile afiliate (ct.501-591)	31	0	0
2. Alte investitii pe termen scurt (ct.505+506+508-595-596-598+5113+5114)	32	0	0
TOTAL (rd.31+32)	33	0	0
IV. CASA SI CONTURI LA BANCI (ct.5112+512+531+532+541+542)	34	673650	2225506
ACTIVE CIRCULANTE - TOTAL (rd.24+30+33+34)	35	26050453	25125389
C.CHELTUIELI IN AVANS (ct.471)	36	0	0
D.DATORII: SUMELE CARE TREBUIE PLATITE INTR-O PERIOADA DE PANA LA UN AN			
1. Imprumuturi din emisiunea de obligatiuni (ct.161+1681-169)	37	0	0
2. Sume datorate institutiilor de credit (ct.1621+1622+1624+1625+1627+1682+5191+5192+5198)	38	0	0
3. Avansuri incasate in contul comenzilor (ct.419)	39	52076	109043
4. Datorii comerciale - furnizori (ct.401+404+408)	40	16895822	19156888
5. Efecte de comert de platit (ct.403+405)	41	0	0
6. Sume datorate entitatilor afiliate (ct.1661+1685+2691+451)	42	0	0
7. Sume datorate entitatilor cu interese de participare (ct.1663+1686+2692+453)	43	0	0
8. Alte datorii, inclusiv datoriile fiscale si datoriile privind asigurarile sociale (ct.1623+1626+167+1687+2693+421+423+424+426+427+4281+431+437+4381+441+4423+4428+444+446+447+4481+455+456+457+4581+462+473+509+5186+5193+5194+5195+5196+5197)	44	151281482	128754880
TOTAL (rd.37 la 44)	45	168229380	148020811
E.ACTIVE CIRCULANTE NETE/ DATORII CURENTE NETE (rd.35+36-45-62)	46	-142178927	-122895422
F.TOTAL ACTIVE MINUS DATORII CURENTE (rd.19+46)	47	-129345433	-110450714
G.DATORII: SUMELE CARE TREBUIE PLATITE INTR-O PERIOADA MAI MARE DE UN AN			
1. Imprumuturi din emisiunea de obligatiuni (ct.161+1681-169)	48	0	0
2. Sume datorate institutiilor de credit (ct.1621+1622+1624+1625+1627+1682+5191+5192+5198)	49	0	0
3. Avansuri incasate in contul comenzilor (ct.419)	50	0	0
4. Datorii comerciale - furnizori (ct.401+404+408)	51	0	0
5. Efecte de comert de platit (ct.403+405)	52	0	0
6. Sume datorate entitatilor afiliate (ct.1661+1685+2691+451)	53	0	0
7. Sume datorate entitatilor cu interese de participare (ct.1663+1686+2692+453)	54	0	0
8. Alte datorii, inclusiv datoriile fiscale si datoriile privind asigurarile sociale (ct.1623+1626+167+1687+2693+421+423+424+426+427+4281+431+437+4381+441+4423+4428+444+446+447+4481+455+456+457+4581+462+473+509+5186+5193+5194+5195+5196+5197)	55	0	0
TOTAL (rd.48 la 55)	56	0	0
H. PROVIZIOANE			
1. Provizioane pentru pensii si obligatii similare (ct.1515)	57	0	0
2. Provizioane pentru impozite (ct.1516)	58	0	0
3. Alte provizioane (ct.1511+1512+1513+1514+1518)	59	0	0
TOTAL (rd.57 la 59)	60	0	0
I. VENITURI IN AVANS			
- Subventii pentru investitii (ct.131+132+133+134+138)	61	0	0
- Venituri inregistrate in avans (ct.472)	62	0	0
TOTAL (rd.61+62)	63	0	0
J. CAPITAL SI REZERVE			
I. CAPITAL			
1. Capital subscris varsat (ct.1012)	64	16658160	16658160
2. Capital subscris nevarsat (ct.1011)	65	0	0
3. Patrimoniul regiei (ct.1015)	66	0	0
TOTAL (rd.64 la 66)	67	16658160	16658160
II. PRIME DE CAPITAL (ct.104)	68	0	0
III. REZERVE DIN REEVALUARE (ct.105)	69	329663	329663
IV. REZERVE			
1. Rezerve legale (ct.1061)	70	156997	156997
2. Rezerve statutare sau contractuale (ct.1063)	71	0	0

3. Rezerve reprezentand surplusul realizat din rezerve din reevaluare (ct.1065)	72	0	0
4. Alte rezerve (ct.1068)	73	1703958	1703958
TOTAL (rd.70 la 73)	74	1860955	1860955
Actiuni proprii (ct.109)	75	0	0
Castiguri legate de instrumentele de capitaluri proprii (ct.141)	76	0	0
Pierderi legate de instrumentele de capitaluri proprii (ct.149)	77	0	0
V. PROFITUL SAU PIERDEREA REPORTAT (A)			
Sold C (ct.117)	78	0	0
Sold D (ct.117)	79	111498239	117896222
VI. PROFITUL SAU PIERDEREA EXERCITIULUI FINANCIAR			
Sold C (ct.121)	80	0	0
Sold D (ct.121)	81	36695972	11403270
Repartizarea profitului (ct.129)	82	0	0
CAPITALURI PROPRII - TOTAL (rd.67+68+69+74-75+76-77+78-79+80-81-82)	83	-129345433	-110450714
Patrimoniul public (ct.1016)	84	0	0
CAPITALURI - TOTAL (rd.83+84)	85	-129345433	-110450714

Administrator,

Numele si prenumele :

Intocmit,

Numele si prenumele :

CONSTANTINESCU FLORIN

Calitatea :

DIRECTOR ECONOMIC

Nr.de inregistrare in organismul profesional :

Semnătura



Stampila unității

Semnătura

Denumirea indicatorului	Nr. rd.	Realizări în perioada de raportare	
		31.12.2007	31.12.2008
A	B	1	2
1.Cifra de afaceri netă (rd.02 la 05)	01	22956695	26677450
Productia vândută (ct.701+702+703+704+705+706+708)	02	22878939	26606115
Venituri din vânzarea mărfurilor (ct.707)	03	77756	69335
Venituri din dobanzi inregistrate de entitatile al caror obiect de activitate il constituie leasingul (ct. 766)	04	0	0
Venituri din subventii de exploatare aferente cifrei de afaceri nete (ct.7411)	05	0	0
2.Variatia stocurilor de produse finite (ct.711)	06	0	6362091
si a productiei in curs de executie	07	580686	0
3.Productia realizata de entitate pentru scopurile sale proprii si capitalizata (ct.721+722)	08	0	0
4.Alte venituri din exploatare (ct.7417+758)	09	47355	116067
VENITURI DIN EXPLOATARE - TOTAL (rd.01+06-07+08+09)	10	22423364	33155608
5. a) Cheltuieli cu materiile prime si materialele consumabile (ct.601+602-7412)	11	13426017	18725886
Alte cheltuieli materiale (ct.603+604+606+608)	12	-560449	774826
b) Alte cheltuieli externe (cu energie si apa) (ct.605-7413)	13	3794531	4781141
c) Cheltuieli privind mărfurile (ct.607)	14	39250	10672
6.Cheltuieli cu personalul (rd.16+17), din care:	15	15840797	16029443
a) Salarii si indemnizatii (ct.641+642-7414)	16	11884607	12239341
b) Cheltuieli cu asigurările si protectia socială (ct.645-7415)	17	3956190	3790102
7. a) Ajustari de valoare privind imobilizările corporale si necorporale (rd.19-20)	18	931365	509580
a.1) Cheltuieli (ct.6811+6813)	19	931365	509580
a.2) Venituri (ct.7813)	20	0	0
b) Ajustari de valoare privind activele circulante (rd.22-23)	21	0	132196
b.1) Cheltuieli (ct.654+6814)	22	0	132196
b.2) Venituri (ct.754+7814)	23	0	0
8. Alte cheltuieli de exploatare (rd.25 la 28)	24	24373660	3611409
8.1 Cheltuieli privind prestatiile externe (ct.611+612+613+614+621+622+623+624+625+626+627+628-7416)	25	1182027	2049011
8.2 Cheltuieli cu alte impozite, taxe si vărsaminte asimilate (ct.635)	26	1353337	1352191
8.3 Cheltuieli cu despăgubiri, donatii si activele cedate (ct.658)	27	21838296	210207
Cheltuieli privind dobanzile de refinantare inregistrate de entitatile al caror obiect de activitate il constituie leasingul (ct. 666)	28	0	0
Ajustări privind provizioanele (rd.30-31)	29	0	0
- Cheltuieli (ct.6812)	30	0	0
- Venituri (ct.7812)	31	0	0
CHELTUIELI DE EXPLOATARE - TOTAL (rd.11 la 15 +18+21+24+29)	32	57845171	44575153
PROFITUL SAU PIERDEREA DIN EXPLOATARE	33	0	0
- Profit (rd.10-32)	34	35421807	11419545
- Pierdere (rd.32-10)	35	2376	1656
9. Venituri din interese de participare (ct.7611+7613)	36	0	0
- din care, veniturile obtinute de la entitatile afiliate	37	0	0
10.Venituri din alte investitii si imprumuturi care fac parte din activele imobilizate (ct.763)	38	0	0
- din care, veniturile obtinute de la entitatile afiliate	39	676	2408
11. Venituri din dobânzi (ct.766)	40	0	0
- din care, veniturile obtinute de la entitatile afiliate	41	14488	66468
Alte venituri financiare (ct.762+764+765+767+768)	42	17540	70532
VENITURI FINANCIARE - TOTAL (rd.35+37+39+41)	43	0	0
12.Ajustari de valoare privind imobilizarile financiare si a investitiilor financiare detinute ca active circulante (rd.44-45)	44	0	0
- Cheltuieli (ct.686)	45	0	0
- Venituri (ct.786)	46	0	0
13. Cheltuieli privind dobânzile (ct.666-7418)	47	0	0
- din care, cheltuielile in relatia cu entitatile afiliate	48	1371042	54257
Alte cheltuieli financiare (ct.663+664+665+667+668)	49	1371042	54257
CHELTUIELI FINANCIARE - TOTAL (rd.43+46+48)	50	0	16275
PROFITUL SAU PIERDEREA FINANCIAR(A)	51	1353502	0
- Profit (rd.42-49)			
- Pierdere (rd.49-42)			

14. PROFITUL SAU PIERDEREA CURENT(A) - Profit (rd.10+42-32-49)	52	0	0
- Pierdere (rd.32+49-10-42)	53	36775309	11403270
15. Venituri extraordinare (ct.771)	54	79337	0
16. Cheltuieli extraordinare (ct.671)	55	0	0
17. PROFITUL SAU PIERDEREA DIN ACTIVITATEA EXTRAORDINARA - Profit (rd.54-55)	56	79337	0
- Pierdere (rd.55-54)	57	0	0
VENITURI TOTALE (rd.10+42+54)	58	22520241	33226140
CHELTUIELI TOTALE (rd.32+49+55)	59	59216213	44629410
PROFITUL SAU PIERDERA BRUTA - Profit (rd.58-59)	60	0	0
- Pierdere (rd.59-58)	61	36695972	11403270
18. Impozitul pe profit (ct.691)	62	0	0
19. Alte impozite ne reprezentate la elementele de mai sus (ct. 698)	63	0	0
20. PROFITUL SAU PIERDERA NET(A) A EXERCITIULUI FINANCIAR	64	0	0
- Profit (rd.60-61-62-63)			
- Pierdere (rd.61+62+63-60)	65	36695972	11403270

Administrator,

Numele si prenumele :

NICOLAE

Intocmit,

Numele si prenumele : CONSTANTINESCU FLORIN

Calitatea : DIRECTOR ECONOMIC

Nr. de inregistrare in organismul profesional :

Semnătura

Stampila unității



Semnătura

Formularul 30 - pagina 1

I. Date privind rezultatul înregistrat		Nr. rd.	Nr. unități	Sume
Unități care au înregistrat profit		01	0	0
Unități care au înregistrat pierdere		02	1	11403270

II. Date privind plățile restante		Nr. rd.	Total col. 2+3, din care:	Pentru activitatea curentă	Pentru activitatea de investiții
A		B	1	2	3
Plăți restante - total (rd.04+08+14 la 18 +22), din care:		03	145918490	145878777	39713
Furnizori restanți - total (rd.05 la 07), din care:		04	17012935	16973222	39713
- peste 30 de zile		05	82334	82334	0
- peste 90 de zile		06	4358122	4358122	0
- peste 1 an		07	12572479	12532766	39713
Obligatii restante față de bugetul asigurărilor sociale - total (rd.09 la 13), din care:		08	79453021	79453021	0
- contribuții pentru asigurări sociale de stat datorate de angajatori, salariați și alte persoane asimilate		09	57472669	57472669	0
- contribuții pentru fondul asigurărilor sociale de sănătate		10	15732461	15732461	0
- contribuția pentru pensia suplimentară		11	369962	369962	0
- contribuții pentru bugetul asigurărilor pentru somaj		12	5877929	5877929	0
- alte datorii sociale		13	0	0	0
Obligatii restante față de bugetele fondurilor speciale și alte fonduri		14	3409228	3409228	0
Obligatii restante față de alți creditori		15	4372290	4372290	0
Impozite și taxe neplătite la termenul stabilit la bugetul de stat		16	37776668	37776668	0
Impozite și taxe neplătite la termenul stabilit la bugetele locale		17	3894348	3894348	0
Credite bancare nerambursate la scadență - total (rd.19 la 21)		18	0	0	0
- restante după 30 zile		19	0	0	0
- restante după 90 zile		20	0	0	0
- restante după 1 an		21	0	0	0
Dobânzi restante		22	0	0	0

III. Numărul mediu de salariați		Nr. rd.	31.12.2007	31.12.2008
Numărul mediu de salariați		23	1046	862

IV. Plăți de dobânzi și redevențe		Nr. rd.	Sume (lei)
Venituri brute din dobânzi plătite de persoanele juridice române către persoanele fizice nerezidente din statele membre ale Uniunii Europene, din care:		24	0
- impozitul datorat la bugetul de stat		25	0
Venituri brute din dobânzi plătite de persoanele juridice române către persoanele juridice afiliate *) nerezidente din statele membre ale Uniunii Europene, din care:		26	0
- impozitul datorat la bugetul de stat		27	0
Venituri din redevențe plătite de persoanele juridice române către persoane juridice afiliate *) nerezidente din statele membre ale Uniunii Europene, din care:		28	0
- impozitul datorat la bugetul de stat		29	0

V. Tichete de masă		Nr. rd.	Sume (lei)
Contravaloarea tichetelor de masă acordate salariaților		30	0

VI. Cheltuieli de inovare **)		Nr. rd.	31.12.2007	31.12.2008
- chelt.de inovare finalizate în cursul perioadei		31	0	0
- chelt.de inovare în curs de finalizare în cursul perioadei		32	0	0
- chelt.de inovare abandonate în cursul perioadei		33	0	0

Administrator,	Intocmit,
Numele și prenumele:	CONSTANTINESCU FLORIN
	DIRECTOR ECONOMIC
	Nr.de înregistrare în organismul profesional :

Administratoarea: **ASTAS NICOLAE**
S.A.

Semnătura: _____

Stampila unității: _____

Semnătura: _____

SITUATIA ACTIVELOR IMOBILIZATE

- lei -

Formularul 40 - pagina 1

Elemente de imobilizari	Nr. rd.	Valori brute				Sold final (col.5=1+2-3)
		Sold initial	Cresteri	Reduceri		
				Total	Din care: dezmembrari si casari	
A	B	1	2	3	4	5
Imobilizari necorporale						
Cheltuieli de constituire si cheltuieli de dezvoltare	01	0	0	0	X	0
Alte imobilizari	02	0	92935	0	X	92935
Avansuri si imobilizari necorporale in curs	03	0	0	0	X	0
TOTAL (rd.01 la 03)	04	0	92935	0	X	92935
Imobilizari corporale						
Terenuri	05	3187339	0	0	X	3187339
Constructii	06	12786098	0	0	0	12786098
Instalatii tehnice si masini	07	8122601	29489	9920	9201	8142170
Alte instalatii, utilaje si mobilier	08	139150	0	0	0	139150
Avansuri si imobilizari corporale curs	09	210073	72716	37947	X	244842
TOTAL (rd.05 la 09)	10	24445261	102205	47867	9201	24499599
Imobilizari financiare	11	102252	600	36999	X	65853
ACTIVE IMOBILIZATE - TOTAL (rd.04+10+11)	12	24547513	195740	84866	9201	24658387

SITUATIA AMORTIZARII ACTIVELOR IMOBILIZATE

- lei -

Elemente de imobilizari	Nr. rd.	Sold initial	Amortizare in cursul anului	Amortizare aferenta imobilizarilor scoase din evidenta	Amortizare la sfarsitul anului (col.9=6+7-8)
A	B	6	7	8	9
Imobilizari necorporale					
Cheltuieli de constituire si cheltuieli de dezvoltare	13	0	0	0	0
Alte imobilizari	14	0	2581	0	2581
TOTAL (rd.13+14)	15	0	2581	0	2581
Imobilizari corporale					
Terenuri	16	0	0	0	0
Constructii	17	4633415	338588	0	4972003
Instalatii tehnice si masini	18	6965186	163464	9920	7118730
Alte instalatii, utilaje si mobilier	19	115418	4947	0	120365
TOTAL (rd.16 la 19)	20	11714019	506999	9920	12211098
AMORTIZARI - TOTAL (rd.15+20)	21	11714019	509580	9920	12213679

SITUATIA PROVIZIOANELOR PENTRU DEPRECIERE

Formularul 40 - pagina 2

- lei -

Elemente de imobilizari	Nr. rd.	Sold initial	Provizioane constituite in cursul anului	Provizioane reluate la venituri	Sold final (col.13=10+11-12)
A	B	10	11	12	13
Imobilizari necorporale					
Cheltuieli de constituire si cheltuieli de dezvoltare	22	0	0	0	0
Alte imobilizari	23	0	0	0	0
Avansuri si imobilizari necorporale in curs	24	0	0	0	0
TOTAL (rd.22 la 24)	25	0	0	0	0
Imobilizari corporale					
Terenuri	26	0	0	0	0
Constructii	27	0	0	0	0
Instalatii tehnice si masini	28	0	0	0	0
Alte instalatii, utilaje si mobilier	29	0	0	0	0
Avansuri si imobilizari corporale in curs	30	0	0	0	0
TOTAL (rd.26 la 30)	31	0	0	0	0
Imobilizari financiare	32	0	0	0	0
PROVIZIOANE PENTRU DEPRECIERE - TOTAL (rd.25+31+32)	33	0	0	0	0

Administrator,

Numele si prenumele :

Intocmit,

Numele si prenumele : CONSTANTINESCU FLORIN


Calitatea : DIRECTOR ECONOMIC

Nr.de inregistrare in organismul profesional :

Semnătura

Semnătura

Stampila unității



CAMERA AUDITORILOR
FINANCIARI DIN ROMÂNIA

ASOCIAȚIA NAȚIONALĂ A
EVALUATORILOR DIN ROMÂNIA



S.C. AUDIT COMAN EXPERT - ACE S.R.L.

BUCUREȘTI, Sector 1, Calea Dorobanților, nr. 102-110, bl. 2, sc. 3, et. 3, ap. 74
C.U.I. RO 8235932, Reg. Com. J40/17278/2008, Capital social 200.000 lei,
Cont RO06BRDE445SV69884654450 BRD agenția Perla
Tel/Fax 0213698343, Tel. 0745588880, e-mail comanlucicaauditor@yahoo.com



RAPORTUL AUDITORULUI FINANCIAR INDEPENDENT privind situațiile financiare încheiate de S.C. AVERSA S.A. la 31.12.2008

1. Destinatarul raportului auditorului independent: Adunarea Generală a Acționarilor S.C. AVERSA S.A.

2. Paragraful introductiv

a) Auditorul financiar independent (denumit în continuare auditorul) a auditat situațiile financiare încheiate de S.C. AVERSA S.A. (Societatea) prezentate în paginile de la nr. 07 la nr. 66.

Setul de Situații financiare încheiate de S.C. AVERSA S.A. la 31.12.2008 cuprinde:

- Bilanțul;
- Contul de profit și pierdere;
- Situația modificărilor capitalului propriu
- Situația fluxurilor de trezorerie;
- Notele explicative la situațiile financiare anuale.

Această cerință este în conformitate cu ~~Legea contabilității nr.82/1991~~, precum și cu O.M.F.P. nr.1752/2005 pentru aprobarea reglementărilor contabile conforme cu Directivele Europene, cu modificările și completările ulterioare.

Situațiile financiare menționate se referă la:

- a)
- ✓ Total capitaluri proprii = -110.450.714 lei;
 - ✓ Cifra de afaceri netă = 26.677.450 lei;
 - ✓ Rezultatul net al exercițiului = -11.403.270 lei.

b) Perioada acoperită de situațiile financiare este: 01.01.2008 – 31.12.2008.

c) Informațiile din situațiile financiare sunt prezentate comparativ cu perioada corespunzătoare a anului precedent, 2007. Notele explicative cuprind și sinteza politicilor contabile semnificative aplicate de entitate.

d) Opinia auditorului financiar independent se referă la setul complet al situațiilor financiare așa cum sunt ele definite în reglementările contabile conforme cu Directivele Europene.

3. Responsabilitatea conducerii cu privire la întocmirea situațiilor financiare

Responsabilitatea pentru întocmirea și prezentarea fidelă a situațiilor financiare în conformitate cu cadrul aplicabil de raportare financiară menționat mai sus revine conducerii societății.

Aceasta implică:

- a) Conceperea, implementarea și menținerea unui sistem de control intern relevant pentru întocmirea și prezentarea fidelă de situații financiare ce nu conțin denaturări semnificative fie datorate fraudei, fie datorate erorii.
- b) Selectarea și aplicarea politicilor de contabilitate adecvate;
- c) Realizarea unei estimări contabile rezonabile în circumstanțele date.

Situațiile financiare sunt declarații ale conducerii societății. Conducerea este responsabilă pentru întocmirea situațiilor financiare care să prezinte în mod fidel poziția financiară, performanța financiară, situația modificărilor capitalului propriu, precum și fluxurile de trezorerie ale S.C. AVERSA S.A. în conformitate cu reglementările contabile conforme cu Directivele Europene.

Pentru îndeplinirea acestei responsabilități, conducerea S.C. AVERSA S.A. are sistem de control intern, aceasta asigurând credibilitatea raportărilor financiare ale entității.

Pentru întocmirea situațiilor financiare conducerea a utilizat raționamentul în realizarea estimărilor contabile, selectând și aplicând politici contabile

adecvate. Raționamentul aplicat de conducerea S.C. AVERSA S.A. a fost făcut în contextul cadrului aplicabil de raportare financiară, Reglementările contabile conforme cu Directiva a IV-a a Comunității Economice Europene.

4. Responsabilitatea auditorului

Responsabilitatea auditorului este de a exprima o opinie cu privire la situațiile financiare în baza auditului efectuat, pentru a o diferenția de responsabilitatea conducerii de întocmire și prezentare fidelă a situațiilor financiare.

Auditul nostru a fost realizat în conformitate cu Standardele Internaționale de Audit, iar prezentarea raportului auditorului independent este în conformitate cu ISA 700. Aceste standarde cer ca auditorul să planifice și să realizeze auditul astfel încât să obțină o asigurare rezonabilă cu privire la faptul că situațiile financiare nu prezintă denaturări semnificative.

Auditul nostru a implicat:

- folosirea de proceduri care au permis obținerea de probe de audit referitoare la sume și alte informații publicate în situațiile financiare ;
- procedurile selectate depind de raționamentul auditorului, inclusiv de evaluarea riscului ca situațiile financiare să prezinte denaturări semnificative. În evaluarea acestor riscuri, auditorul analizează sistemul de control intern relevant pentru întocmirea și prezentarea situațiilor financiare ale entității, pentru a elabora procedurile de audit corespunzătoare, dar fără a avea scopul de a-și exprima o opinie cu privire la eficacitatea controlului intern al entității.
- auditul a inclus, de asemenea, evaluarea gradului de adecvare al politicilor contabile folosite, cât de rezonabile sunt estimările contabile efectuate de către conducere, precum și prezentarea globală a situațiilor financiare.

Auditorul consideră că probele de audit obținute sunt suficiente și adecvate pentru a furniza o bază pentru elaborarea opiniei auditorului.

5. Alte aspecte

Nu am participat la inventarierea patrimoniului deoarece la data contractării acestui audit financiar Societatea începuse de mult inventarierea generală a patrimoniului.

Acest raport este adresat exclusiv acționarilor societății în ansamblu. Auditul nostru a fost efectuat pentru a putea raporta acționarilor societății acele aspecte pe care trebuie să le menționăm într-un raport de audit financiar. În măsura permisă de lege noi ne asumăm responsabilitatea decât față de societate și de acționarii acesteia, pentru auditul nostru, pentru acest raport sau pentru opinia formată.

6. Opinia auditorului

În opinia auditorului, cu excepția situației menționate la punctul 5:

- situațiile financiare au fost întocmite și prezentate în conformitate cu reglementările contabile conforme cu Directiva a VI-a a Comunității Economice Europene;
- situațiile financiare, întocmite și prezentate pentru perioada 01.01.2008 - 31.12.2008, prezintă cu fidelitate, sub toate aspectele semnificative, poziția financiară a S.C. AVERSA S.A., precum și performanța financiară a acesteia, situația modificărilor capitalului propriu, precum și fluxurile de trezorerie pentru aceeași perioadă încheiată.

7. Raport asupra conformității raportului administratorilor cu situațiile financiare

În conformitate cu prevederile din Secțiunea 10 a O.M.F.P. nr. 1752/2005 pentru aprobarea reglementărilor contabile conforme cu Directivele Europene, cu modificările și completările ulterioare, auditorul își exprimă o opinie referitoare la gradul de conformitate a raportului administratorilor cu situațiile financiare anuale pentru același exercițiu financiar.

În concordanță cu articolul 263, punctul 2 din actul normativ menționat mai sus, noi am citit raportul administratorilor S.C. AVERSA S.A. întocmit pentru activitatea desfășurată în anul 2008, atașat situațiilor financiare. Raportul administratorilor nu face parte din situațiile financiare. În raportul administratorilor noi nu am identificat informații financiare care să fie în mod semnificativ neconcordante cu informațiile din situațiile financiare.

Data:



Auditor financiar,

COMAN LUCICĂ

S.C. AVERSA S.A.
- BUCUREȘTI -

RAPORTUL ADMINISTRATORILOR PRIVIND REALIZAREA INDICATORILOR ECONOMICO- FINANCIARI PE ANUL 2008

In cursul anului 2008 SC AVERSA SA a desfasurat o activitate care a
cuprins

- fabricarea de pompe, agregate de pompare si piese de schimb
- piese brut turnate din fonta si otel
- asistenta tehnica si service, lucrari de montaj, instalatii, consulting,

engineering.

In timpul exercitiului financiar 2006 prin Sentinta Comerciala
nr.1461/15.06.2006(definitiva si irevocabila) pronuntata de Tribunalul Bucuresti
Sectia a VII-a Comerciala societatea a fost declarata in insolventa.

CAPITOLUL I

I. ANALIZA ÎNDEPLINIRII INDICATORILOR DE PRODUCȚIE

1. Producția marfă fabricată

În perioada 01.01.-31.12.2008 s-a realizat o producție marfă de
26.140.031 lei, cu o depasire de 4.473.803 lei fata de realizările anului 2007.

Structura de producție	01.01.-31.12.2007 REALIZARI		01.01.-31.12.2008 REALIZĂRI		DIFERENȚE	
	Valoare lei	Pondere %	Valoare lei	Pondere %	+, - col.3.- col.1.	% col.3./ col.1.
0	1	2	3	4	5	6
Pompe	13.038.535	60,2	13.786.013	52,7	+747.478	105,7
Piese schimb pompe	5.248.781	24,2	8.953.814	34,3	+3.705.033	170,58
Brut turnate vandabile	1.954.982	9,0	1.496.560	5,7	-458.422	76,55
Diverse	1.423.870	6,6	1.903.644	7,3	+479.774	133,7
TOTAL PRODUCȚIE MARFĂ	21.666.168	100,0	26.140.031	100,0	+4.473.863	120,6

Din totalul de 26.140.031 lei producție marfa 4,4% a fost destinată exportului.(1.161.905 lei).

Pe principalele grupe de produse, situația exportului se prezintă astfel:
- lei-

SORTIMENT	REALIZĂRI 2008		
	Valoare - lei-	Pondere în producția marfă (%)	Pondere în producția de export (%)
Pompe	165.068	0,6	14,2
Piese schimb pompe	89.440	0,3	7,7
Brut turnate vandabile	755.920	2,9	65,1
Diverse	151.477	0,6	13,0
TOTAL	1.161.905	4,4	100,0

Principalele destinații ale exportului au fost următoarele: U.E 889.630 lei (76,5%),Sudan120.787 lei (10,4%),Emirate 22.995 lei (2%),Serbia73.132 lei(6,3%).

2.Producția fizică

Din punct de vedere sortimental, producția fizică se prezintă după cum urmează:

SORTIMENT	U.M.	TOTAL PRODUCȚIE	DIN CARE:		
			Consum intern	LIVRAT LA TERȚI intern	export
Oțel lichid , din care :	tone	211	211	-	-
-oțel carbon	tone	110	110	-	-
-oțel slab aliat	tone	0	0	-	-
-oțel inox	tone	101	101	-	-
Piese turnate din fonta	tone	743	367	202	174
Piese turnate din oțel	tone	102	67	-	-
Piese turnate din materiale neferoase	tone	8	8	-	-
Piese forjate	tone	13	13	-	-
Pompe	buc	704	-	665	39

3. Productivitatea muncii

INDICATORI	U/M	REALIZ.2007	REALIZAT 2008	%
0.	1.	2.	3.	4=3/2x100
Producția marfă	.lei	21.666.168	26.140.031	120,6
Număr total personal	pers.	1.046	862	82,4
Productivitatea muncii	lei/ pers.	26.714	30.325	146,4

4. Dinamica contractării mii lei

SORTIMENT	REALIZAT 2007	REALIZAT 2008	DIN CARE :		DINAMICA CONTRACTARE %
			INTERN	EXPORT	
0.	1.	2.	3.	4.	5=2/1 x 100
Pompe	16.945	16.046	15.741	305	94,7
Piese schimb pompe	6.523	9.762	9.727	35	149,6
Brut turnate vandabile	2.401	1470	1.198	272	61,2
Diverse	2.309	2.304	2.304	-	99,8
TOTAL	28.178	29.582	28.970	612	105,0

.Costurile de producție la 1000 lei producție marfă

Comparativ cu anul 2007, situația indicatorilor costurilor de producție se prezintă astfel:

INDICATORI	U.M.	REALIZARI 2007	REALIZARI 2008	DIFERENȚE + , -
0.	1.	2.	3.	4=3-2
TOTAL COST SOCIETATE,	Lei	57.845.171	44.442.958	-13.402.213
din care :				
-cheltuieli materiale	Lei	12.865.568	19.500.712	+6.635.144
-alte cheltuieli	Lei	29.138.806	8.912.803	-20.226.003
-cheltuieli cu munca vie	lei	15.840.797	16.029.443	+188.646
Total costuri de producție la 1000 lei P.M. , din care :	lei %	2.669,8	1700,2	-969,6
-cheltuieli materiale	lei %	593,8	746,0	+152,2
-cheltuieli cu munca vie	lei %	731,1	613,2	-117,9
Profit	lei	-	-	-
Rata profitului	%	-	-	-
PRODUCȚIA MARFĂ	lei	21.666.168	26.140.031	+4.473.863

CAPITOLUL II

ANALIZA SITUAȚIEI FINANCIARE

Din analiza comparativă a datelor înscrise în Situația financiară "Contul de profit și pierdere" rezulta următoarele :

1.ACTIVITATEA DE EXPLOATARE

- lei -

INDICATORI	REALIZARI 2007	REALIZARI 2008	DIFERENȚE + , -
0.	1.	2.	3=2-1
-Cifra de afaceri netă	22.956.695	26.677.450	+3.720.755
-Variația stocurilor	-580.686	+6.362.091	+6.942.777
-Alte venituri din exploatare	47.355	116.067	+68.712
A.VENITURI DIN EXPLOATARE	22.423.364	33.155.608	+10.732.244
-Cheltuieli cu materii prime, materiale consumabile și mărfuri	13.426.017	18.725.886	+5.299.869
-Cheltuieli cu energie și apă	3.794.531	4.781.141	+986.610
-Cheltuieli cu personalul	15.840.797	16.029.443	+188.646
-Cheltuieli cu amortizările	931.365	509.580	-421.785
-Alte cheltuieli de exploatare	23.852.461	4.529.103	-19.323.358
B. CHELTUIELI DE EXPLOATARE	57.845.171	44.575.153	-13.270.018
C. REZULTATUL DIN EXPLOATARE (A-B)	-35.421.807	-11.419.545	+24.002.262
- profit/pierdere			

Din analiza datelor de mai sus se pot desprinde următoarele concluzii:

a) -veniturile din exploatare au înregistrat o creștere cu 10.732.244 lei (cu 47,8%) față de anul 2007,și cifra de afaceri o creștere cu3.720.755 lei(cu 16,2%).Variația stocurilor prezintă o creștere cu 6.942.777 lei.

b) -cheltuielile de exploatare au înregistrat față de anul 2007 o scădere de 13.270.018 lei(23%).

c) -rezultatul din exploatare reprezintă o pierdere de 11.419.545 lei.

2.ACTIVITATEA FINANCIARĂ

- lei -

INDICATORI	REALIZARI 2007	REALIZARI 2008	DIFERENȚE + , -
0.	1.	2.	3=2-1
A.VENITURI FINANCIARE	17.540	70.532	+52.992
B.CHELTUIELI FINANCIARE	1.371.042	54.257	-1.316.785
C.REZULTATUL FINANCIAR (A-B)			
- profit/pierdere	-1.353.502	+16.275	+1.369.777

Veniturile financiare au crescut cu 52.992 lei, iar cheltuielile financiare au realizat în anul 2008 o scădere cu 1.316.785 lei .

INDICATORI	-mii lei-		
	REALIZARI 2007	REALIZĂRI 2008	DIFERENȚE +, -
0.	1.	2.	3=2-1
VENITURI TOTALE	22.520.241	33.226.140	+10.705.899
CHELTUIELI TOTALE	59.216.213	44.629.410	-14.586.803
REZULTATUL BRUT	-36.695.972	--11.403.270	+25.292.702
IMPOZIT PE PROFIT	-	-	-
REZULTATUL NET AL EXERCITIULUI	-36.695.972	-11.403.270	+25.292.702

Din datele prezentate mai sus, rezultă că în cursul exercițiului financiar 2008, veniturile totale au înregistrat o creștere de 10.708.899 lei (47,5%), iar cheltuielile totale au scăzut cu 14.586.803 lei (24,6%).

Rezultatul brut contabil aferent anului 2008 este o pierdere în valoare de 11.403.270 lei. Cheltuielile nedeductibile, în valoare de 71.280 lei, au condus la o pierdere fiscală pe anul 2008 de 11.331.990 lei.

S.C. AVERSA S.A. nu a determinat și nu a înregistrat în situațiile financiare aferente exercițiului financiar 2008 impozit pe profit amânat.

CAPITOLUL III

ANALIZA SITUAȚIEI PATRIMONIALE

Conform situațiilor financiare, situația patrimonială a S.C. AVERSA S.A. , la 31 decembrie 2008 se prezintă astfel:

ACTIV

0.	- lei -		
	31.XII.2007	31.XII.2008	Diferențe +, -
	1.	2.	3=2-1
A.ACTIVE IMOBILIZATE ,total, din care :	12.833.494	12.444.708	-388.786
a.-imobilizări necorporale	-	90.354	+90.354
b.-imobilizări corporale	12.731.242	12.288.501	-442.741
c.-imobilizări financiare	102.252	65.853	-36.399
B.ACTIVE CIRCULANTE , total, din care :	26.050.453	25.125.399	-925.054
a.-stocuri	12.296.931	9.876.979	-2.419.952
b.-creanțe	13.079.872	10.991.451	-2.088.480
c.-casa și conturi la bănci	673.650	2.225.506	+1.551.856
C.CHELTUIELI ÎN AVANS			
TOTAL ACTIVE (A+ B+C)	38.883.947	37.570.097	-1.313.850

După cum se poate constata, conform datelor înscrise în bilanțul contabil încheiat la 31.12.2008 față de 31.12.2007 activele societății prezintă o descreștere de 1.313.850 lei.

Din analiza posturilor din bilanț rezultă următoarele:

A. ACTIVE IMOBILIZATE

Activele immobilizate înregistrează o scădere de 388.786 lei.

Elementele care au influențat volumul activelor immobilizate la data de 31.12.2008 față de începutul anului sunt următoarele:

	- lei -
a) active immobilizate la data de 31.12.2007	12.833.494
b) 94 b) puneri în funcțiune în perioada 01.01-31.12.2008	122.424
c) casări și vânzări de immobilizări corporale	9.920
d) amortizare 01.01-31.12.2008	499.620
e) immobilizări în curs	+34.769
f) immobilizări financiare	-36.399
g) active immobilizate la data de 31.12.2008 (a+b-c-d+e+f)	12.444.708
Diferență active immobilizate (g-a)	-388.786

B. ACTIVE CIRCULANTE

Activele circulante prezintă la 31.12.2008 o scadere de 1.094.405 lei față de începutul anului.

a) STOCURI

În cadrul activelor circulante stocurile înregistrează o scadere de 375.984 lei
În structură, evoluția stocurilor este următoarea:

ELEMENTE DE STOCURI	31.12.2007	31.12.2008	- lei -
			DIFERENȚE +, - 3=2-1
0.	1.	2.	
Materii prime	2.966.873	3.448.109	+481.236
Materiale consumabile	825.931	1.130.118	+304.187
Materiale pentru investiții	264	-	-264
Materiale de natura obiectelor de inventar	2.884.391	2.581.251	-303.140
Producție în curs de execuție	2.649.392	1.715.825	-933.567
Semifabricate	271.942	438.204	+166.262
Produse finite	2.047.222	1.966.857	-80.365
Stocuri aflate la terți	13.442	43.442	
Mărfuri și ambalaje	7.021	8.291	+1.270
Avansuri pentru cumpărări de stocuri	600.453	588.850	-11.603
TOTAL STOCURI	12.296.931	11.920.947	-375.984

Din datele prezentate constatăm următoarele:

Stocurile de materii prime și materiale consumabile pentru producție au înregistrat față de începutul anului o creștere cu 785.423 lei.

Pe principalele magazine, evoluția stocurilor de materii prime și materiale consumabile, față de 31 decembrie 2007 a fost următoarea:

MAGAZIA	VALOARE		DIFERENȚE
	31.12.2007	31.12.2008	+,-
0.	1.	2.	3=2-1
801-Materiale pentru turnătorie	164.529	392.624	+228.095
802-Laminate	100.215	177.983	+77.768
803-Motoare	1.839.219	1.859.285	+20.066
804-Organe de asamblare	479.090	554.361	+75.271
805-Materiale electrice	383.239	410.076	+26.837
806-Chimicale	340.878	193.799	-147.159
809-Obiecte de inventar în depozit	58.426	52.349	-6.077
813-Oțeluri speciale	340.792	430.034	+89.242
814-Deșeuri	57.558	465.354	+407.796
824-Normalizate	12.970	27.818	+14.848

La materialele de natura obiectelor de inventar, stocurile prezintă față de începutul anului o scădere de 303.140 lei.

În structură, situația acestora se prezintă astfel:

Materiale de natura obiectelor de inventar	VALOARE		DIFERENȚE
	31.12.2007	31.12.2008	+,-
0.	1.	2.	3=2-1
1.în depozit	79.346	58.835	
2.în folosință	3.801.445	3.929.494	
3.uzură	993.400	1.407.077	
TOTAL (rd.1+2-3)	2.884.391	2.581.251	

Producția în curs de execuție înregistrează o diminuare de 933.567 lei.

Nivelul stocurilor de produse finite a înregistrat o scădere de 80.365 lei, iar la semifabricate, stocurile înregistrează o creștere de 166.262 lei.

CREANȚE

La data de 31.12.2008 creanțele înregistrează un nivel de 10.991.451 lei, ceea ce, față de începutul anului, reprezintă o diminuare cu 2.088.421 lei.

În structură, situația creanțelor este următoarea:

lei -

	31.12.2007	31.12.2008	Diferențe +,-
0.	1.	2.	3=2-1
Furnizori-debitori pentru prestări de servicii și executări de lucrări	5.299	17.847	+12.548
Clienți	11.892.491	9.774.266	-2.118.225
Clienți incerți	84.866	84.866	-
Alte creanțe	1.097.216	1.114.472	+17.256
TOTAL CREANȚE	13.079.872	10.991.451	-2.088.421

Valori importante în volumul creanțelor neîncasate se înregistrează la următorii clienți:

lei -

-GEMITA IMPEX S.R.L.-BUCUREȘTI	1.372.210
-FILIALA ELECTROCENTRALE DEVA MINTIA	203.854
-ROMAG PROD DROBETA(RAAN)	373.516
-HIDROPOMPA IA-CHIȘINĂU	301.932
-RAFO SA ONESTI	535.412
-METINOX SRL CRAIOVA	352.045
-HIDRODYN COM SRL BUCURESTI	361.553
-EUROGRUP ALMAR SRL	123.755
-ROMINSERV SA PETROMIDIA	209.157
-NITROPOROS SRL	135.488
-TMP TERMOMECHANICA ROMANIA	132.600

Creșterea creanțelor neîncasate s-a datorat, în principal, lipsei de surse și lichidități, determinate de blocajul financiar la nivel de economie.

c) DISPONIBILITĂȚI BĂNEȘTI

La 31.12.2008, nivelul disponibilităților bănești prezintă față de începutul anului o creștere de 1.551.856 lei , de la 673.650 lei la 31.12.2007 la 2.225.506 lei.

P A S I V

a) CAPITALURI PROPRII

Capitalurile proprii au înregistrat față de începutul anului o diminuare de 11.403.270 lei (așa cum rezultă din nota explicativă "SITUAȚIA MODIFICĂRILOR CAPITALULUI PROPRIU LA DATA DE 31.12.2008").

b) DATORII

Față de 31 decembrie 2007 datoriile înregistrează o diminuare cu 20.208.569 lei.

În structură, datoriile au avut următoarea evoluție:

DATORII	31.12.2007	31.12.2008	- lei -
			DIFERENȚE +, - 3=2-1
0.	1.	2.	3=2-1
Avansuri încasate în contul comenzilor	52.076	109.043	+56.967
Datorii comerciale	16.895.822	18.599.550	+1.703.728
Datorii către bugetul general consolidat al statului	149.534.279	127.686.559	-21.847.720
Alte datorii	1.747.203	1.625.659	-121.544
TOTAL	168.229.380	148.020.811	-20.208.569

Diminuarea datoriilor la 31.12.2008 către Bugetul general consolidat al statului și a bugetelor locale s-a realizat datorită anularii majorărilor de întârziere și a penalităților calculate și înregistrate pentru debitele restante în anii 2006-2007- perioada când societatea a fost în insolvență- conform Deciziei Comisiei de Proceduri fiscale nr.1/2008 publicată în M.O. nr.770/17.11.2008.

CAPITOLUL IV

ANALIZA ACTIVITĂȚII DE INVESTIȚII

Din surse proprii în cursul anului 2008 SC Aversa SA a utilizat pentru finanțarea investițiilor suma de 29.418 lei pentru achiziționarea unui autoturism Dacia Logan Pu Pack.

La sfârșitul anului 2008 nu se înregistrează avansuri pentru investiții.

CAPITOLUL V

INVENTARIEREA PATRIMONIULUI PE ANUL 2008

Inventarierea anuală a patrimoniului S.C. AVERSA S.A. și a bunurilor deținute cu orice titlu aparținând altor persoane juridice și valorificarea rezultatelor inventarierii s-a făcut cu respectarea prevederilor art.8, alin. 1, din Legea contabilității nr. 82/1991-republicată și modificată, ale Reglementărilor contabile armonizate cu Directiva a IV-a a Comunităților Economice Europene și cu Standardele Internaționale de Contabilitate, aprobate prin Ordinul ministrului finanțelor publice nr. 94/2001 și ale Normelor privind organizarea și efectuarea inventarierii patrimoniului, aprobate prin Ordinul ministrului finanțelor nr. 2388/1995.

Pentru efectuarea inventarierii anuale a patrimoniului, în conformitate cu prevederile legale, s-a emis Decizia nr 261/19.09.2008 prin care s-au nominalizat comisiile de inventariere a patrimoniului pe întreaga societate, a stabilit graficul de desfășurare a inventarierii și normele de lucru pentru efectuarea inventarierii mijloacelor fixe și a mijloacelor circulante.

Concluziile Comisiei centrale de inventariere privind rezultatele inventarierii patrimoniale pe anul 2008 au fost cuprinse în Procesul-verbal nr.470/11.02.2009

La gestiunile de materiale comisiile de inventariere au identificat stocuri de materiale fără mișcare în valoare de 485.946 lei, stocuri cu mișcare lentă în valoare de 14.411 lei ,stocuri de materiale degradate sau cu defecte in valoare de 685.002 lei. Comisiile de inventariere nu au constatat plusuri sau minusuri la nici una dintre gestiunile de materiale inventariate.

La gestiunile de semifabricate comisiile de inventariere nu au constatat diferente de inventar.

Comisiile de inventariere a producției în curs de execuție au constatat ca soldul este de 1.698.029 lei . Punerea de acord a soldurilor din evidența contabilă cu valoarea reală a producției neterminate ,s-a realizat la balanta finala a lunii decembrie 2008.

În procesul de inventariere a materialelor de natura obiectelor de inventar în folosința , s-au înregistrat diferente între soldurile scriptice si factice respectiv un minus de55.814 lei la stocul de SDV-uri(Magazia de SDV-uri-Sculer Sef)care reprezinta furturi in perioada 30.04-02.05.2007paguba reclamata la sectia 7 Politie.

La mijloacele fixe comisiile de inventariere nu au constatat diferente la inventar. Comisiile de inventariere pentru mijloace fixe au făcut și propuneri de scoatere din folosință, atât pentru mijloace fixe amortizate integral, cât și pentru mijloace fixe neamortizate, aflate în stadiu avansat de uzura fizica și morala și pentru care readucerea la parametri normali de funcționare presupune costuri mari în valoare de 236.037 lei. Deasemenea s-au făcut propuneri de casare pentru obiecte de inventar provenite din mijloace fixe în valoare de 3178 lei.

Comisia de inventariere a investițiilor neterminate nu a constatat diferențe între soldurile factice și soldurile scriptice din evidența contabilă, Direcția tehnică și Biroul Mecano-energetic având sarcina să identifice stadiul de realizare al fiecărui obiectiv de investiții în parte și să stabilească măsurile care trebuie luate pentru finalizarea obiectivelor de investiții, indicând pentru fiecare obiectiv în parte termenul de finalizare.

Comisiile de inventariere numite prin Anexa nr.8 la Decizia nr 261/19.09.2008 au procedat la inventarierea conturilor financiar contabile (conturile de creanțe, de disponibilități bănești, de capitaluri proprii, de datorii, etc.), , au constatat ca nu exista diferente între soldurile sintetice și soldurile analitice .

Rezultatele inventarierii, stabilite de comisiile de inventariere nominalizate în Decizia S.C. AVERSA S.A. nr.261/19.09.2008 au fost valorificate și evidențiate în Procesul-verbal întocmit de Comisia centrală de inventariere nr.470/11.02.2009 au fost cuprinse în situațiile financiare pe anul 2008.

CAPITOLUL VI

INFORMAȚII PRIVIND CONDUCEREA SOCIETĂȚII

Pe parcursul exercițiului financiar 2008 conducerea societății S.C. AVERSA S.A. a fost asigurată de domnul Ing. Nastase Nicolae numit în funcția de administrator special prin hotărârea AGA nr.3/06.10.2006.

Conducerea executivă a fost asigurată de următoarea echipă:

NUMELE ȘI PRENUMELE	FUNCȚIA	PREGĂTIREA PROFESIONALĂ
DUMITRIU MIHAI de la 11.09.2007	DIRECTOR GENERAL	INGINER
CONSTANTINESCU FLORIN	DIR. BUGET FINANTE	ECONOMIST
NITA CORNELIU	DIR. MARKETIG	INGINER
CIOCARDEL SORIN	DIR. TEHNIC SI PRODUCTIE	INGINER

CAPITOLUL VII

POLITICA PRIVIND PROTECȚIA MEDIULUI

Politica de mediu a societății în anul 2008, a urmărit cu prioritate îndeplinirea tuturor obligațiilor prevăzute în Programul de Conformare din Autorizația de Mediu nr. 33/28.07.2006, revizuită la data de 19.12.2008 cu termen de finalizare în anul 2014.

Prezentăm mai jos lucrările realizate în anul 2008

- Reglarea arderii la cuptorul tip Iasi, 12mp.
- Reglarea arderii la cuptorul cu flacăra de uscare nisip nr.1 SPAF. Investiția a fost în valoare de 9,8 mii lei - termen iunie 2008.
- Reducerea cantității de deseuri de nisip de la preparare amestec de formare în turnatorie prin achiziționarea și montarea unei instalații de regenerare a nisipului. Investiția a fost în valoare de 441,209 mii lei.
- Dezafectare cuptoare cu flacăra cu creuzet de grafit pentru neferoase, cu arzător de 25 Nmc (turnatoria de neferoase) - 3 buc. Investiția a fost în valoare de 0,179 mii lei.

Controlul emisiilor în atmosfera a poluanților, monitorizare impusă de Autorizația de Mediu nr.33/28.07.2006 a făcut obiectivul contractului nr.1/23.01.2007 cu CEPIEM SA ,valoarea acestuia în anul 2008 fiind de 7233,5 lei.

Alte obiective urmărite în cursul anului 2008, au fost: modul de gospodărire a deșeurilor rezultate din procesele tehnologice în scop de protecție a solului și apelor subterane, neutralizarea precursorilor și a substanțelor toxice și periculoase în concordanță cu legislația în vigoare, actualizarea autorizațiilor și contractelor deținute pe linie de protecția mediului , contract cu Apa Nova pentru analize chimice apă uzată racorduri și prelungirea acceptului de evacuare. Investiția pentru neutralizare a fost în valoare de 38933,16 lei.

S-au întocmit Declarații lunare către Administrația Fondului pentru mediu, privind calcularea obligațiilor lunare de plată ale S.C. AVERSA S.A. la veniturile Fondului pentru mediu, și raportările solicitate către Agenția Regională pentru Protecția Mediului.

ADMINISTRATOR SPECIAL

Ing. Nastase Nicolae



Judetul: 40--MUN.BUCURESTI

Entitate: SC AVERSA SA

Adresa: localitatea BUCURESTI, sectorul 2, str. ZIDURI MOSI, nr. 25, tel. 0212525000

D.G.F.P. - M.B. - 1 -
ACTIVITATEA DE METODOLOGIE
SI ADMINISTRARE A
MENTURILOR STATULUI
Nr. 206257 DATA 27.05.09

Numar din registrul comertului: J40/924/1991

Forma de proprietate: 27--Societati comerciale cu capital de stat si privat autohton (stat>=50%)

Activitatea preponderenta (cod si denumire clasa CAEN): 2813--Fabric.pompe si compresoare

Cod unic de inregistrare: 850

BILANT

la data de 31.12.2008

Formularul 10 - pagina 1

- lci -


Denumirea indicatorului	Nr. rd.	SOLD LA	
		01.01.2008	31.12.2008
A	B	1	2
A. ACTIVE IMOBILIZATE			
I. IMOBILIZARI NECORPORALE			
1. Cheltuieli de constituire (ct.201-2801)	01	0	0
2. Cheltuieli de dezvoltare (ct.203-2803-2903)	02	0	0
3. Concesiuni, brevete, licente, marci comerciale, drepturi si active similare si alte imobilizari corporale (ct.205+208-2805-2808-2905-2908)	03	0	90354
4. Fond comercial (ct.2071-2807-2907)	04	0	0
5. Avansuri si imobilizari necorporale in curs de executie(ct.233+234-2933)	05	0	0
TOTAL: (rd.01 la 05)	06	0	90354
II. IMOBILIZARI CORPORALE			
1. Terenuri si constructii (ct.211+212-2811-2812-2911-2912)	07	11340022	11001434
2. Instalatii tehnice si masini (ct.213-2813-2913)	08	1157416	1023441
3. Alte instalatii, utilaje si mobilier (ct.214-2814-2914)	09	23732	18785
4. Avansuri si imobilizari corporale in curs de executie (ct.231+232-2931)	10	210072	244841
TOTAL: (rd.07 la 10)	11	12731242	12288501
III. IMOBILIZARI FINANCIARE			
1. Actiuni detinute la entitatile afiliate (ct.261-2961)	12	0	0
2. Imprumuturi acordate entitatilor afiliate (ct.2671+2672-2964)	13	0	0
3. Interese de participare (ct.263-2962)	14	56000	56000
4. Imprumuturi acordate entitatilor cu interese de participare (ct.2673+2674-2965)	15	0	0
5. Investitii detinute ca imobilizari (ct.265-2963)	16	0	0
6. Alte imprumuturi (ct.2675+2676+2678+2679-2966-2968)	17	46252	9853
TOTAL (rd.12 la 17)	18	102252	65853
ACTIVE IMOBILIZATE - TOTAL (rd.06+11+18)	19	12833494	12444708
B. ACTIVE CIRCULANTE			
I. STOCURI			
1. Materii prime si materiale consumabile (ct.301+302+303 +/-308+351+358+381 +/-388-391-392-3951-3958-398)	20	6727922	7211212
2. Productia in curs de executie (ct.331+332+341 +/-348-393-3941-3952)	21	2921334	2136234
3. Produse finite si marfuri (ct.345+346 +/-348+354+356+357+361 +/-368+371 +/-378-3945-3946-3953-3954-3956-3957-396-397-4428)	22	2047222	1972136
4. Avansuri pentru cumparari de stocuri (ct.4091)	23	600453	588850
TOTAL (rd.20 la 23)	24	12296931	11908432
II. CREANTE (Sumele care urmeaza sa fie incasate dupa o perioada mai mare de un an trebuie prezentate separat pentru fiecare element)			
1. Creante comerciale (ct.2675+2676+2678+2679-2966-2968+4092+411+413+418-491)	25	11982656	9876979
2. Sume de incasat de la entitatile afiliate (ct.451-495)	26	0	0
3. Sume de incasat de la entitati cu interese de participare (ct.453-495)	27	0	0
4. Alte creante (ct.425+4282+431+437+4382+441+4424+4428+444+445+446+447+4482+4582+461+473-496+5187)	28	1097216	1114472
5. Capital subscris si nevarsat (ct.456-495)	29	0	0
TOTAL (rd.25 la 29)	30	13079872	10991451

III. INVESTITII PE TERMEN SCURT			
1. Actiuni detinute la entitatile afiliate (ct.501-591)	31	0	0
2. Alte investitii pe termen scurt (ct.505+506+508-595-596-598+5113+5114)	32	0	0
TOTAL (rd.31+32)	33	0	0
IV. CASA SI CONTURI LA BANCII (ct.5112+512+531+532+541+542)	34	673650	2225506
ACTIVE CIRCULANTE - TOTAL (rd.24+30+33+34)	35	26050453	25125389
C.CHELTUIELI IN AVANS (ct.471)	36	0	0
D.DATORII: SUMELE CARE TREBUIE PLATITE INTR-O PERIOADA DE PANA LA UN AN			
1. Imprumuturi din emisiunea de obligatiuni (ct.161+1681-169)	37	0	0
2. Sume datorate institutiilor de credit (ct.1621+1622+1624+1625+1627+1682+5191+5192+5198)	38	0	0
3. Avansuri incasate in contul comenzilor (ct.419)	39	52078	109043
4. Datorii comerciale - furnizori (ct.401+404+408)	40	16895822	19156888
5. Efecte de comert de platit (ct.403+405)	41	0	0
6. Sume datorate entitatilor afiliate (ct.1661+1685+2691+451)	42	0	0
7. Sume datorate entitatilor cu interese de participare (ct.1663+1686+2692+453)	43	0	0
8. Alte datorii, inclusiv datoriile fiscale si datoriile privind asigurarile sociale (ct.1623+1626+167+1687+2693+421+423+424+426+427+4281+431+437+4381+441+4423+4428+444+446+447+4481+455+456+457+4581+462+473+509+5186+5193+5194+5195+5196+5197)	44	151281482	128754880
TOTAL (rd.37 la 44)	45	168229380	148020811
E.ACTIVE CIRCULANTE NETE/ DATORII CURENTE NETE (rd.35+36-45-62)	46	-142178927	-122895422
F.TOTAL ACTIVE MINUS DATORII CURENTE (rd.19+46)	47	-129345433	-110450714
G.DATORII: SUMELE CARE TREBUIE PLATITE INTR-O PERIOADA MAI MARE DE UN AN			
1. Imprumuturi din emisiunea de obligatiuni (ct.161+1681-169)	48	0	0
2. Sume datorate institutiilor de credit (ct.1621+1622+1624+1625+1627+1682+5191+5192+5198)	49	0	0
3. Avansuri incasate in contul comenzilor (ct.419)	50	0	0
4. Datorii comerciale - furnizori (ct.401+404+408)	51	0	0
5. Efecte de comert de platit (ct.403+405)	52	0	0
6. Sume datorate entitatilor afiliate (ct.1661+1685+2691+451)	53	0	0
7. Sume datorate entitatilor cu interese de participare (ct.1663+1686+2692+453)	54	0	0
8. Alte datorii, inclusiv datoriile fiscale si datoriile privind asigurarile sociale (ct.1623+1626+167+1687+2693+421+423+424+426+427+4281+431+437+4381+441+4423+4428+444+446+447+4481+455+456+457+4581+462+473+509+5186+5193+5194+5195+5196+5197)	55	0	0
TOTAL (rd.48 la 55)	56	0	0
H. PROVIZIOANE			
1. Provizioane pentru pensii si obligatii similare (ct.1515)	57	0	0
2. Provizioane pentru impozite (ct.1516)	58	0	0
3. Alte provizioane (ct.1511+1512+1513+1514+1518)	59	0	0
TOTAL (rd.57 la 59)	60	0	0
I. VENITURI IN AVANS			
- Subventii pentru investitii (ct.131+132+133+134+138)	61	0	0
- Venituri inregistrate in avans (ct.472)	62	0	0
TOTAL (rd.61+62)	63	0	0
J. CAPITAL SI REZERVE			
I. CAPITAL			
1. Capital subscris varsat (ct.1012)	64	16658160	16658160
2. Capital subscris nevarsat (ct.1011)	65	0	0
3. Patrimoniul regiilor (ct.1015)	66	0	0
TOTAL (rd.64 la 66)	67	16658160	16658160
II. PRIME DE CAPITAL (ct.104)	68	0	0
III. REZERVE DIN REEVALUARE (ct.105)	69	329663	329663
IV. REZERVE			
1. Rezerve legale (ct.1061)	70	156997	156997
2. Rezerve statutare sau contractuale (ct.1063)	71	0	0

3. Rezerve reprezentand surplusul realizat din rezerve din reevaluare (ct.1065)	72	0	0
4. Alte rezerve (ct.1068)	73	1703958	1703958
TOTAL (rd.70 la 73)	74	1860955	1860955
Actiuni proprii (ct.109)	75	0	0
Castiguri legate de instrumentele de capitaluri proprii (ct.141)	76	0	0
Pierderi legate de instrumentele de capitaluri proprii (ct.149)	77	0	0
V. PROFITUL SAU PIERDEREA REPORTAT (A)			
Sold C (ct.117)	78	0	0
Sold D (ct.117)	79	111498239	117896222
VI. PROFITUL SAU PIERDEREA EXERCITIULUI FINANCIAR			
Sold C (ct.121)	80	0	0
Sold D (ct.121)	81	36695972	11403270
Repartizarea profitului (ct.129)	82	0	0
CAPITALURI PROPRII - TOTAL (rd.67+68+69+74-75+76-77+78-79+80-81-82)	83	-129345433	-110450714
Patrimoniul public (ct.1016)	84	0	0
CAPITALURI - TOTAL (rd.83+84)	85	-129345433	-110450714

Administrator,

Numele si prenumele



Intocmit,

Numele si prenumele :

CONSTANTINESCU FLORIN

Calitatea :


DIRECTOR ECONOMIC

Nr.de inregistrare in organismul profesional :

Semnătura

Stampila unității

Semnătura



Denumirea indicatorului	Nr. rd.	Realizări în perioada de raportare	
		31.12.2007	31.12.2008
A	B	1	2
1. Cifra de afaceri netă (rd.02 la 05)	01	22956695	26677450
Productia vândută (ct.701+702+703+704+705+706+708)	02	22878939	26608115
Venituri din vânzarea mărfurilor (ct.707)	03	77756	69335
Venituri din dobanzi inregistrate de entitatile al caror obiect de activitate il constituie leasingul (ct. 766)	04	0	0
Venituri din subventii de exploatare aferente cifrei de afaceri nete (ct.7411)	05	0	0
2. Variatia stocurilor de produse finite (ct.711)	06	0	6362091
si a productiei in curs de executie Sold C	07	580686	0
Sold D	08	0	0
3. Productia realizata de entitate pentru scopurile sale proprii si capitalizata (ct.721+722)	09	47355	116067
4. Alte venituri din exploatare (ct.7417+758)	10	22423364	33155608
VENITURI DIN EXPLOATARE - TOTAL (rd.01+06-07+08+09)	11	13426017	18725886
5. a) Cheltuieli cu materiile prime si materialele consumabile (ct.601+602-7412)	12	-560449	774826
Alte cheltuieli materiale (ct.603+604+606+608)	13	3794531	4781141
b) Alte cheltuieli externe (cu energie si apa) (ct.605-7413)	14	39250	10672
c) Cheltuieli privind mărfurile (ct.607)	15	15840797	16029443
6. Cheltuieli cu personalul (rd.16+17), din care:	16	11884607	12239341
a) Salarii si indemnizatii (ct.641+642-7414)	17	3956190	3790102
b) Cheltuieli cu asigurările si protectia socială (ct.645-7415)	18	931365	509580
7. a) Ajustari de valoare privind imobilizările corporale si necorporale (rd.19-20)	19	931365	509580
a.1) Cheltuieli (ct.6811+6813)	20	0	0
a.2) Venituri (ct.7813)	21	0	132196
b) Ajustari de valoare privind activele circulante (rd.22-23)	22	0	132196
b.1) Cheltuieli (ct.654+6814)	23	0	0
b.2) Venituri (ct.754+7814)	24	24373660	3611409
8. Alte cheltuieli de exploatare (rd.25 la 28)	25	1182027	2049011
8.1 Cheltuieli privind prestatiile externe (ct.611+612+613+614+621+622+623+624+625+626+627+628-7416)	26	1353337	1352191
8.2 Cheltuieli cu alte impozite, taxe si vărsaminte asimilate (ct.635)	27	21838296	210207
8.3 Cheltuieli cu despăgubiri, donatii si activele cedate (ct.658)	28	0	0
Cheltuieli privind dobanzile de refinantare inregistrate de entitatile al caror obiect de activitate il constituie leasingul (ct. 666)	29	0	0
Ajustări privind provizioanele (rd.30-31)	30	0	0
- Cheltuieli (ct.6812)	31	0	0
- Venituri (ct.7812)	32	57845171	44575153
CHELTUIELI DE EXPLOATARE - TOTAL (rd.11 la 15 +18+21+24+29)	33	0	0
PROFITUL SAU PIERDEREA DIN EXPLOATARE - Profit (rd.10-32)	34	35421807	11419545
- Pierdere (rd.32-10)	35	2376	1656
9. Venituri din interese de participare (ct.7611+7613)	36	0	0
- din care, veniturile obtinute de la entitatile afiliate	37	0	0
10. Venituri din alte investitii si imprumuturi care fac parte din activele imobilizate (ct.763)	38	0	0
- din care, veniturile obtinute de la entitatile afiliate	39	676	2408
11. Venituri din dobânzi (ct.766)	40	0	0
- din care, veniturile obtinute de la entitatile afiliate	41	14488	66468
Alte venituri financiare (ct.762+764+765+767+768)	42	17540	70532
VENITURI FINANCIARE - TOTAL (rd.35+37+39+41)	43	0	0
12. Ajustari de valoare privind imobilizarile financiare si a investitiilor financiare detinute ca active circulante (rd.44-45)	44	0	0
- Cheltuieli (ct.686)	45	0	0
- Venituri (ct.786)	46	0	0
13. Cheltuieli privind dobânzile (ct.666-7418)	47	0	0
- din care, cheltuielile in relatia cu entitatile afiliate	48	1371042	54257
Alte cheltuieli financiare (ct.663+664+665+667+668)	49	1371042	54257
CHELTUIELI FINANCIARE - TOTAL (rd.43+46+48)	50	0	16275
PROFITUL SAU PIERDEREA FINANCIAR(A) - Profit (rd.42-49)	51	1353502	0
- Pierdere (rd.49-42)			

14. PROFITUL SAU PIERDEREA CURENT(A)	- Profit (rd.10+42-32-49)	52	0	0
	- Pierdere (rd.32+49-10-42)	53	36775309	11403270
15. Venituri extraordinare (ct.771)		54	79337	0
16. Cheltuieli extraordinare (ct.671)		55	0	0
17. PROFITUL SAU PIERDEREA DIN ACTIVITATEA EXTRAORDINARA	- Profit (rd.54-55)	56	79337	0
	- Pierdere (rd.55-54)	57	0	0
VENITURI TOTALE (rd.10+42+54)		58	22520241	33226140
CHELTUIELI TOTALE (rd.32+49+55)		59	59216213	44629410
PROFITUL SAU PIERDERA BRUTA	- Profit (rd.58-59)	60	0	0
	- Pierdere (rd.59-58)	61	36695972	11403270
18. Impozitul pe profit (ct.691)		62	0	0
19. Alte impozite neprezentate la elementele de mai sus (ct. 698)		63	0	0
20. PROFITUL SAU PIERDERA NET(A) A EXERCITIULUI FINANCIAR	- Profit (rd.60-61-62-63)	64	0	0
	- Pierdere (rd.61+62+63-60)	65	36695972	11403270

Administrator,

Numele si prenumele :

NICOLAE NICOLAE

Intocmit,

Numele si prenumele :


CONSTANTINESCU FLORIN

Calitatea :

DIRECTOR ECONOMIC

Nr.de inregistrare in organismul profesional :

Semnătura



Stampila unității

Semnătura

Formularul 30 - pagina 1

I. Date privind rezultatul înregistrat				
Nr. rd.	Nr. unități	Sume		
01	0	0		
02	1	11403270		
II. Date privind platile restante				
Nr. rd.	Total col. 2+3, din care:	Pentru activitatea curentă	Pentru activitatea de investitii	
A	B	1	2	
3				
Plăți restante - total (rd.04+08+14 la 18 +22), din care:	03	145918490	145878777	39713
Furnizori restanți - total (rd.05 la 07), din care:	04	17012935	16973222	39713
- peste 30 de zile	05	82334	82334	0
- peste 90 de zile	06	4358122	4358122	0
- peste 1 an	07	12572479	12532766	39713
Obligatii restante față de bugetul asigurarilor sociale - total (rd.09 la 13), din care:	08	79453021	79453021	0
- contributii pentru asigurări sociale de stat datorate de angajatori, salariați și alte persoane asimilate	09	57472669	57472669	0
- contributii pentru fondul asigurărilor sociale de sănătate	10	15732461	15732461	0
- contributia pentru pensia suplimentară	11	369962	369962	0
- contributii pentru bugetul asigurarilor pentru somaj	12	5877929	5877929	0
- alte datorii sociale	13	0	0	0
Obligatii restante față de bugetele fondurilor speciale și alte fonduri	14	3409228	3409228	0
Obligatii restante față de alți creditori	15	4372290	4372290	0
Impozite și taxe neplătite la termenul stabilit la bugetul de stat	16	37776668	37776668	0
Impozite și taxe neplătite la termenul stabilit la bugetele locale	17	3894348	3894348	0
Credite bancare nerambursate la scadență - total (rd.19 la 21)	18	0	0	0
- restante după 30 zile	19	0	0	0
- restante după 90 zile	20	0	0	0
- restante după 1 an	21	0	0	0
Dobânzi restante	22	0	0	0
III. Numărul mediu de salariați				
Nr. rd.	31.12.2007	31.12.2008		
23	1046	862		

IV. Plăți de dobânzi și redevente		Nr. rd.	Sume (lei)
Venituri brute din dobânzi plătite de persoanele juridice române către persoanele fizice nerezidente din statele membre ale Uniunii Europene, din care:		24	0
- impozitul datorat la bugetul de stat		25	0
Venituri brute din dobânzi plătite de persoanele juridice române către persoanele juridice afiliate *) nerezidente din statele membre ale Uniunii Europene, din care:		26	0
- impozitul datorat la bugetul de stat		27	0
Venituri din redevente plătite de persoanele juridice române către persoane juridice afiliate *) nerezidente din statele membre ale Uniunii Europene, din care:		28	0
- impozitul datorat la bugetul de stat		29	0

V. Tichete de masă		Nr. rd.	Sume (lei)
Contravaloarea tichetelor de masă acordate salariaților		30	0

VI. Cheltuieli de inovare **)			
Nr. rd.	31.12.2007	31.12.2008	
- chelt.de inovare finalizate în cursul perioadei	31	0	0
- chelt.de inovare în curs de finalizare în cursul perioadei	32	0	0
- chelt.de inovare abandonate în cursul perioadei	33	0	0

Administrator,

Numele și prenumele:

Intocmit,

Numele și prenumele:

CONSTANTINESCU FLORIN

Calitatea:

DIRECTOR ECONOMIC

Nr.de înregistrare în organismul profesional:

Semnătura

Semnătura

Stampila unității



SITUATIA ACTIVELOR IMOBILIZATE

- lei -

Formularul 40 - pagina 1

Elemente de imobilizari	Nr. rd.	Valori brute				Sold final (col.5=1+2-3)
		Sold initial	Cresteri	Reduceri		
				Total	Din care: dezmembrari si casari	
A	B	1	2	3	4	5
Imobilizari necorporale						
Cheltuieli de constituire si cheltuieli de dezvoltare	01	0	0	0	X	0
Alte imobilizari	02	0	92935	0	X	92935
Avansuri si imobilizari necorporale in curs	03	0	0	0	X	0
TOTAL (rd.01 la 03)	04	0	92935	0	X	92935
Imobilizari corporale						
Terenuri	05	3187339	0	0	X	3187339
Constructii	06	12786098	0	0	0	12786098
Instalatii tehnice si masini	07	8122601	29489	9920	9201	8142170
Alte instalatii, utilaje si mobilier	08	139150	0	0	0	139150
Avansuri si imobilizari corporale in curs	09	210073	72716	37947	X	244842
TOTAL (rd.05 la 09)	10	24445261	102205	47867	9201	24499599
Imobilizari financiare	11	102252	600	36999	X	65853
ACTIVE IMOBILIZATE - TOTAL (rd.04+10+11)	12	24547513	195740	84866	9201	24658387

SITUATIA AMORTIZARII ACTIVELOR IMOBILIZATE

- lei -

Elemente de imobilizari	Nr. rd.	Sold initial	Amortizare in cursul anului	Amortizare aferenta imobilizarilor scoase din evidenta	Amortizare la sfarsitul anului (col.9=6+7-8)
A	B	6	7	8	9
Imobilizari necorporale					
Cheltuieli de constituire si cheltuieli de dezvoltare	13	0	0	0	0
Alte imobilizari	14	0	2581	0	2581
TOTAL (rd.13+14)	15	0	2581	0	2581
Imobilizari corporale					
Terenuri	16	0	0	0	0
Constructii	17	4633415	338588	0	4972003
Instalatii tehnice si masini	18	6965186	163464	9920	7118730
Alte instalatii, utilaje si mobilier	19	115418	4947	0	120365
TOTAL (rd.16 la 19)	20	11714019	506999	9920	12211098
AMORTIZARI - TOTAL (rd.15+20)	21	11714019	509580	9920	12213679

Elemente de immobilizari	Nr. rd.	Sold initial	Provizioane constituite in cursul anului	Provizioane reluate la venituri	Sold final (col.13=10+11-12)
A	B	10	11	12	13
Imobilizari necorporale					
Cheltuieli de constituire si cheltuieli de dezvoltare	22	0	0	0	0
Alte immobilizari	23	0	0	0	0
Avansuri si immobilizari necorporale in curs	24	0	0	0	0
TOTAL (rd.22 la 24)	25	0	0	0	0
Imobilizari corporale					
Terenuri	26	0	0	0	0
Constructii	27	0	0	0	0
Instalatii tehnice si masini	28	0	0	0	0
Alte instalatii, utilaje si mobilier	29	0	0	0	0
Avansuri si immobilizari corporale in curs	30	0	0	0	0
TOTAL (rd.26 la 30)	31	0	0	0	0
Imobilizari financiare	32	0	0	0	0
PROVIZIOANE PENTRU DEPRECIERE - TOTAL (rd.25+31+32)	33	0	0	0	0

Administrator,

Numele si prenumele :



Intocmit,

Numele si prenumele :	CONSTANTINESCU FLORIN
Calitatea :	DIRECTOR ECONOMIC
Nr.de inregistrare in organismul profesional :	

Semnătura _____

Semnătura _____

Stampila unității



CAMERA AUDITORILOR
FINANCIARI DIN ROMÂNIA

ASOCIAȚIA NAȚIONALĂ A
EVALUATORILOR DIN ROMÂNIA

S.C. AUDIT COMAN EXPERT - ACE S.R.L.



BUCUREȘTI, Sector 1, Calea Dorobanților, nr. 102-110, bl. 2, sc. 3, et. 3, ap. 74
C.U.I. RO 8235932, Reg. Com. J40/17278/2008, Capital social 200.000 lei,
Cont RO06BRDE445SV69884654450 BRD agenția Perla
Tel/Fax 0213698343, Tel. 0745588880, e-mail comanlucicaauditor@yahoo.com



RAPORTUL AUDITORULUI FINANCIAR INDEPENDENT privind situațiile financiare încheiate de S.C. AVERSA S.A. la 31.12.2008

1. Destinatarul raportului auditorului independent: Adunarea Generală a Acționarilor S.C. AVERSA S.A.

2. Paragraful introductiv

a) Auditorul financiar independent (denumit în continuare auditorul) a auditat situațiile financiare încheiate de S.C. AVERSA S.A. (Societatea) prezentate în paginile de la nr. 07 la nr. 66.

Setul de Situații financiare încheiate de S.C. AVERSA S.A. la 31.12.2008 cuprinde:

- Bilanțul;
- Contul de profit și pierdere;
- Situația modificărilor capitalului propriu
- Situația fluxurilor de trezorerie;
- Notele explicative la situațiile financiare anuale.

Această cerință este în conformitate cu ~~Legea contabilității nr.82/1991,~~ precum și cu O.M.F.P. nr.1752/2005 pentru aprobarea reglementărilor contabile conforme cu Directivele Europene, cu modificările și completările ulterioare.

Situațiile financiare menționate se referă la:

- a)
- ✓ Total capitaluri proprii = -110.450.714 lei;
 - ✓ Cifra de afaceri netă = 26.677.450 lei;
 - ✓ Rezultatul net al exercițiului = -11.403.270 lei.

b) Perioada acoperită de situațiile financiare este: 01.01.2008 – 31.12.2008.

c) Informațiile din situațiile financiare sunt prezentate comparativ cu perioada corespunzătoare a anului precedent, 2007. Notele explicative cuprind și sinteza politicilor contabile semnificative aplicate de entitate.

d) Opinia auditorului financiar independent se referă la setul complet al situațiilor financiare așa cum sunt ele definite în reglementările contabile conforme cu Directivele Europene.

3. Responsabilitatea conducerii cu privire la întocmirea situațiilor financiare

Responsabilitatea pentru întocmirea și prezentarea fidelă a situațiilor financiare în conformitate cu cadrul aplicabil de raportare financiară menționat mai sus revine conducerii societății.

Aceasta implică:

- a) Conceperea, implementarea și menținerea unui sistem de control intern relevant pentru întocmirea și prezentarea fidelă de situații financiare ce nu conțin denaturări semnificative fie datorate fraudei, fie datorate erorii.
- b) Selectarea și aplicarea politicilor de contabilitate adecvate;
- c) Realizarea unei estimări contabile rezonabile în circumstanțele date.

Situațiile financiare sunt declarații ale conducerii societății. Conducerea este responsabilă pentru întocmirea situațiilor financiare care să prezinte în mod fidel poziția financiară, performanța financiară, situația modificărilor capitalului propriu, precum și fluxurile de trezorerie ale S.C. AVERSA S.A. în conformitate cu reglementările contabile conforme cu Directivele Europene.

Pentru îndeplinirea acestei responsabilități, conducerea S.C. AVERSA S.A. are sistem de control intern, aceasta asigurând credibilitatea raportărilor financiare ale entității.

Pentru întocmirea situațiilor financiare conducerea a utilizat raționamentul în realizarea estimărilor contabile, selectând și aplicând politici contabile

adecvate. Raționamentul aplicat de conducerea S.C. AVERSA S.A. a fost făcut în contextul cadrului aplicabil de raportare financiară, Reglementările contabile conforme cu Directiva a IV-a a Comunității Economice Europene.

4. Responsabilitatea auditorului

Responsabilitatea auditorului este de a exprima o opinie cu privire la situațiile financiare în baza auditului efectuat, pentru a o diferenția de responsabilitatea conducerii de întocmire și prezentare fidelă a situațiilor financiare.

Auditul nostru a fost realizat în conformitate cu Standardele Internaționale de Audit, iar prezentarea raportului auditorului independent este în conformitate cu ISA 700. Aceste standarde cer ca auditorul să planifice și să realizeze auditul astfel încât să obțină o asigurare rezonabilă cu privire la faptul că situațiile financiare nu prezintă denaturări semnificative.

Auditul nostru a implicat:

- folosirea de proceduri care au permis obținerea de probe de audit referitoare la sume și alte informații publicate în situațiile financiare ;
- procedurile selectate depind de raționamentul auditorului, inclusiv de evaluarea riscului ca situațiile financiare să prezinte denaturări semnificative. În evaluarea acestor riscuri, auditorul analizează sistemul de control intern relevant pentru întocmirea și prezentarea situațiilor financiare ale entității, pentru a elabora procedurile de audit corespunzătoare, dar fără a avea scopul de a-și exprima o opinie cu privire la eficacitatea controlului intern al entității.
- auditul a inclus, de asemenea, evaluarea gradului de adecvare al politicilor contabile folosite, cât de rezonabile sunt estimările contabile efectuate de către conducere, precum și prezentarea globală a situațiilor financiare.

Auditorul consideră că probele de audit obținute sunt suficiente și adecvate pentru a furniza o bază pentru elaborarea opiniei auditorului.

5. Alte aspecte

Nu am participat la inventarierea patrimoniului deoarece la data contractării acestui audit financiar Societatea începuse de mult inventarierea generală a patrimoniului.

Acest raport este adresat exclusiv acționarilor societății în ansamblu. Auditul nostru a fost efectuat pentru a putea raporta acționarilor societății acele aspecte pe care trebuie să le menționăm într-un raport de audit financiar. În măsura permisă de lege noi ne asumăm responsabilitatea decât față de societate și de acționarii acesteia, pentru auditul nostru, pentru acest raport sau pentru opinia formată.

6. Opinia auditorului

În opinia auditorului, cu excepția situației menționate la punctul 5:

- situațiile financiare au fost întocmite și prezentate în conformitate cu reglementările contabile conforme cu Directiva a VI-a a Comunității Economice Europene;

- situațiile financiare, întocmite și prezentate pentru perioada 01.01.2008 - 31.12.2008, prezintă cu fidelitate, sub toate aspectele semnificative, poziția financiară a S.C. AVERSA S.A., precum și performanța financiară a acesteia, situația modificărilor capitalului propriu, precum și fluxurile de trezorerie pentru aceeași perioadă încheiată.

7. Raport asupra conformității raportului administratorilor cu situațiile financiare

În conformitate cu prevederile din Secțiunea 10 a O.M.F.P. nr. 1752/2005 pentru aprobarea reglementărilor contabile conforme cu Directivele Europene, cu modificările și completările ulterioare, auditorul își exprimă o opinie referitoare la gradul de conformitate a raportului administratorilor cu situațiile financiare anuale pentru același exercițiu financiar.

În concordanță cu articolul 263, punctul 2 din actul normativ menționat mai sus, noi am citit raportul administratorilor S.C. AVERSA S.A. întocmit pentru activitatea desfășurată în anul 2008, atașat situațiilor financiare. Raportul administratorilor nu face parte din situațiile financiare. În raportul administratorilor noi nu am identificat informații financiare care să fie în mod semnificativ neconcordante cu informațiile din situațiile financiare.

Data:



Auditor financiar,

COMAN LUCICĂ

S.C. AVERSA S.A.
- BUCUREȘTI -

RAPORTUL ADMINISTRATORILOR PRIVIND REALIZAREA INDICATORILOR ECONOMICO- FINANCIARI PE ANUL 2008

In cursul anului 2008 SC AVERSA SA a desfasurat o activitate care a
cuprins

- fabricarea de pompe, agregate de pompare si piese de schimb
- piese brut turnate din fonta si otel
- asistenta tehnica si service, lucrari de montaj, instalatii, consulting,
engineering.

In timpul exercitiului financiar 2006 prin Sentinta Comerciala
nr.1461/15.06.2006(definitiva si irevocabila) pronuntata de Tribunalul Bucuresti
Sectia a VII-a Comerciala societatea a fost declarata in insolventa.

CAPITOLUL I

I. ANALIZA ÎNDEPLINIRII INDICATORILOR DE PRODUCȚIE

1. Producția marfă fabricată

În perioada 01.01.-31.12.2008 s-a realizat o producție marfă de
26.140.031 lei, cu o depasire de 4.473.803 lei fata de realizarile anului 2007.

Structura de producție	01.01.-31.12.2007 REALIZARI		01.01.-31.12.2008 REALIZĂRI		DIFERENȚE	
	Valoare lei	Pondere %	Valoare lei	Pondere %	+, - col.3.- col.1.	% col.3./ col.1.
0	1	2	3	4	5	6
Pompe	13.038.535	60,2	13.786.013	52,7	+747.478	105,7
Piese schimb pompe	5.248.781	24,2	8.953.814	34,3	+3.705.033	170,58
Brut turnate vandabile	1.954.982	9,0	1.496.560	5,7	-458.422	76,55
Diverse	1.423.870	6,6	1.903.644	7,3	+479.774	133,7
TOTAL PRODUCȚIE MARFĂ	21.666.168	100,0	26.140.031	100,0	+4.473.863	120,6

Din totalul de 26.140.031 lei producție marfa 4,4% a fost destinată exportului.(1.161.905 lei).

Pe principalele grupe de produse, situația exportului se prezintă astfel:
- lei-

SORTIMENT	REALIZĂRI 2008		
	Valoare - lei-	Pondere în producția marfă (%)	Pondere în producția de export (%)
Pompe	165.068	0,6	14,2
Piese schimb pompe	89.440	0,3	7,7
Brut turnate vandabile	755.920	2,9	65,1
Diverse	151.477	0,6	13,0
TOTAL	1.161.905	4,4	100,0

Principalele destinații ale exportului au fost următoarele: U.E 889.630 lei (76,5%),Sudan120.787 lei (10,4%),Emirate 22.995 lei (2%),Serbia73.132 lei(6,3%).

2.Producția fizică

Din punct de vedere sortimental, producția fizică se prezintă după cum urmează:

SORTIMENT	U.M.	TOTAL PRODUCȚIE	DIN CARE:		
			Consum intern	LIVRAT intern	LA TERȚI export
Oțel lichid , din care :	tone	211	211	-	-
-oțel carbon	tone	110	110	-	-
-oțel slab aliat	tone	0	0	-	-
-oțel inox	tone	101	101	-	-
Piese turnate din fontă	tone	743	367	202	174
Piese turnate din oțel	tone	102	67	-	-
Piese turnate din materiale neferoase	tone	8	8	-	-
Piese forjate	tone	13	13	-	-
Pompe	buc	704	-	665	39

3. Productivitatea muncii

INDICATORI	U/M	REALIZ.2007	REALIZAT 2008	%
0.	1.	2.	3.	4=3/2x100
Producția marfă	.lei	21.666.168	26.140.031	120,6
Număr total personal	pers.	1.046	862	82,4
Productivitatea muncii	lei/ pers.	26.714	30.325	146,4

4. Dinamica contractării mii lei

SORTIMENT	REALIZAT 2007	REALIZAT 2008	DIN CARE :		DINAMICA CONTRACTARE %
			INTERN	EXPORT	
0.	1.	2.	3.	4.	5=2/1 x 100
Pompe	16.945	16.046	15.741	305	94,7
Piese schimb pompe	6.523	9.762	9.727	35	149,6
Brut turnate vandabile	2.401	1470	1.198	272	61,2
Diverse	2.309	2.304	2.304	-	99,8
TOTAL	28.178	29.582	28.970	612	105,0

.Costurile de producție la 1000 lei producție marfă

Comparativ cu anul 2007, situația indicatorilor costurilor de producție se prezintă astfel:

INDICATORI	U.M.	REALIZARI 2007	REALIZARI 2008	DIFERENȚE + , -
0.	1.	2.	3.	4=3-2
TOTAL COST SOCIETATE, din care :	Lei	57.845.171	44.442.958	-13.402.213
-cheltuieli materiale	Lei	12.865.568	19.500.712	+6.635.144
-alte cheltuieli	Lei	29.138.806	8.912.803	-20.226.003
-cheltuieli cu munca vie	lei	15.840.797	16.029.443	+188.646
Total costuri de producție la 1000 lei P.M. , din care :	lei %o	2.669,8	1700,2	-969,6
-cheltuieli materiale	lei %o	593,8	746,0	+152,2
-cheltuieli cu munca vie	lei %o	731,1	613,2	-117,9
Profit	lei	-	-	-
Rata profitului	%	-	-	-
PRODUCȚIA MARFĂ	lei	21.666.168	26.140.031	+4.473.863

CAPITOLUL II

ANALIZA SITUAȚIEI FINANCIARE

Din analiza comparativă a datelor înscrise în Situația financiară "Contul de profit și pierdere" rezulta următoarele :

1. ACTIVITATEA DE EXPLOATARE

- lei -

INDICATORI	REALIZARI 2007	REALIZARI 2008	DIFERENȚE +, -
0.	1.	2.	3=2-1
-Cifra de afaceri netă	22.956.695	26.677.450	+3.720.755
-Variația stocurilor	-580.686	+6.362.091	+6.942.777
-Alte venituri din exploatare	47.355	116.067	+68.712
A. VENITURI DIN EXPLOATARE	22.423.364	33.155.608	+10.732.244
-Cheltuieli cu materii prime, materiale consumabile și mărfuri	13.426.017	18.725.886	+5.299.869
-Cheltuieli cu energie și apă	3.794.531	4.781.141	+986.610
-Cheltuieli cu personalul	15.840.797	16.029.443	+188.646
-Cheltuieli cu amortizările	931.365	509.580	-421.785
-Alte cheltuieli de exploatare	23.852.461	4.529.103	-19.323.358
B. CHELTUIELI DE EXPLOATARE	57.845.171	44.575.153	-13.270.018
C. REZULTATUL DIN EXPLOATARE (A-B) - profit/pierdere	-35.421.807	-11.419.545	+24.002.262

Din analiza datelor de mai sus se pot desprinde următoarele concluzii:

a) -veniturile din exploatare au înregistrat o creștere cu 10.732.244 lei (cu 47,8%) față de anul 2007, și cifra de afaceri o creștere cu 3.720.755 lei (cu 16,2%). Variația stocurilor prezintă o creștere cu 6.942.777 lei.

b) -cheltuielile de exploatare au înregistrat față de anul 2007 o scădere de 13.270.018 lei (23%).

c) -rezultatul din exploatare reprezintă o pierdere de 11.419.545 lei.

2. ACTIVITATEA FINANCIARĂ

- lei -

INDICATORI	REALIZARI 2007	REALIZĂRI 2008	DIFERENȚE +, -
0.	1.	2.	3=2-1
A. VENITURI FINANCIARE	17.540	70.532	+52.992
B. CHELTUIELI FINANCIARE	1.371.042	54.257	-1.316.785
C. REZULTATUL FINANCIAR (A-B) - profit/pierdere	-1.353.502	+16.275	+1.369.777

Veniturile financiare au crescut cu 52.992 lei, iar cheltuielile financiare au realizat în anul 2008 o scădere cu 1.316.785 lei.

-mii lei-

INDICATORI	REALIZARI 2007	REALIZĂRI 2008	DIFERENȚE + , -
0.	1.	2.	3=2-1
VENITURI TOTALE	22.520.241	33.226.140	+10.705.899
CHELTUIELI TOTALE	59.216.213	44.629.410	-14.586.803
REZULTATUL BRUT	-36.695.972	--11.403.270	+25.292.702
IMPOZIT PE PROFIT	-	-	-
REZULTATUL NET AL EXERCITIULUI	-36.695.972	-11.403.270	+25.292.702

Din datele prezentate mai sus, rezultă că în cursul exercițiului financiar 2008, veniturile totale au înregistrat o creștere de 10.708.899 lei (47,5%), iar cheltuielile totale au scăzut cu 14.586.803 lei (24,6%).

Rezultatul brut contabil aferent anului 2008 este o pierdere în valoare de 11.403.270 lei. Cheltuielile nedeductibile, în valoare de 71.280 lei, au condus la o pierdere fiscală pe anul 2008 de 11.331.990 lei.

S.C. AVERSA S.A. nu a determinat și nu a înregistrat în situațiile financiare aferente exercițiului financiar 2008 impozit pe profit amânat.

CAPITOLUL III

ANALIZA SITUAȚIEI PATRIMONIALE

Conform situațiilor financiare, situația patrimonială a S.C. AVERSA S.A. , la 31 decembrie 2008 se prezintă astfel:

ACTIV

- lei -

	31.XII.2007	31.XII.2008	Diferențe + , -
0.	1.	2.	3=2-1
A.ACTIVE IMOBILIZATE ,total,	12.833.494	12.444.708	-388.786
din care :			
a.-imobilizari necorporale	-	90.354	+90.354
b.-imobilizări corporale	12.731.242	12.288.501	-442.741
c.-imobilizări financiare	102.252	65.853	-36.399
B.ACTIVE CIRCULANTE , total,	26.050.453	25.125.399	-925.054
din care :			
a.-stocuri	12.296.931	9.876.979	-2.419.952
b.-creanțe	13.079.872	10.991.451	-2.088.480
c.-casa și conturi la bănci	673.650	2.225.506	+1.551.856
C.CHELTUIELI ÎN AVANS			
TOTAL ACTIVE (A+ B+C)	38.883.947	37.570.097	-1.313.850

După cum se poate constata, conform datelor înscrise în bilanțul contabil încheiat la 31.12.2008 față de 31.12.2007 activele societății prezintă o descreștere de 1.313.850 lei.

Din analiza posturilor din bilanț rezultă următoarele:

A. ACTIVE IMOBILIZATE

Activele imobilizate înregistrează o scădere de 388.786 lei.

Elementele care au influențat volumul activelor imobilizate la data de 31.12.2008 față de începutul anului sunt următoarele:

	- lei -
a) active imobilizate la data de 31.12.2007	12.833.494
b) 94 b) puneri în funcțiune în perioada 01.01-31.12.2008	122.424
c) casări și vânzări de imobilizări corporale	9.920
d) amortizare 01.01-31.12.2008	499.620
e) imobilizări în curs	+34.769
f) imobilizări financiare	-36.399
g) active imobilizate la data de 31.12.2008 (a+b-c-d+e+f)	12.444.708
Diferență active imobilizate (g-a)	-388.786

B. ACTIVE CIRCULANTE

Activele circulante prezintă la 31.12.2008 o scadere de 1.094.405 lei față de începutul anului.

a) STOCURI

În cadrul activelor circulante stocurile înregistrează o scadere de 375.984 lei
În structură, evoluția stocurilor este următoarea:

- lei -

ELEMENTE DE STOCURI	31.12.2007	31.12.2008	DIFERENȚE +, -
0.	1.	2.	3=2-1
Materii prime	2.966.873	3.448.109	+481.236
Materiale consumabile	825.931	1.130.118	+304.187
Materiale pentru investiții	264	-	-264
Materiale de natura obiectelor de inventar	2.884.391	2.581.251	-303.140
Producție în curs de execuție	2.649.392	1.715.825	-933.567
Semifabricate	271.942	438.204	+166.262
Produse finite	2.047.222	1.966.857	-80.365
Stocuri aflate la terți	43.442	43.442	-
Mărfuri și ambalaje	7.021	8.291	+1.270
Avansuri pentru cumpărări de stocuri	600.453	588.850	-11.603
TOTAL STOCURI	12.296.931	11.920.947	-375.984

Din datele prezentate constatăm următoarele:

Stocurile de materii prime și materiale consumabile pentru producție au înregistrat față de începutul anului o creștere cu 785.423 lei.

Pe principalele magazine, evoluția stocurilor de materii prime și materiale consumabile, față de 31 decembrie 2007 a fost următoarea:

MAGAZIA	VALOARE		DIFERENȚE
	31.12.2007	31.12.2008	+ , - 3=2-1
0.	1.	2.	
801-Materiale pentru turnătorie	164.529	392.624	+228.095
802-Laminate	100.215	177.983	+77.768
803-Motoare	1.839.219	1.859.285	+20.066
804-Organe de asamblare	479.090	554.361	+75.271
805-Materiale electrice	383.239	410.076	+26.837
806-Chimicale	340.878	193.799	-147.159
809-Obiecte de inventar în depozit	58.426	52.349	-6.077
813-Oțeluri speciale	340.792	430.034	+89.242
814-Deșuri	57.558	465.354	+407.796
824-Normalizate	12.970	27.818	+14.848

La materialele de natura obiectelor de inventar, stocurile prezintă față de începutul anului o scădere de 303.140 lei.

În structură, situația acestora se prezintă astfel:

Materiale de natura obiectelor de inventar	31.12.2007	31.12.2008	
	1.	2.	
0.			
1.în depozit	79.346	58.835	
2.în folosință	3.801.445	3.929.494	
3.uzură	993.400	1.407.077	
TOTAL (rd.1+2-3)	2.884.391	2.581.251	

Producția în curs de execuție înregistrează o diminuare de 933.567 lei.

Nivelul stocurilor de produse finite a înregistrat o scădere de 80.365 lei, iar la semifabricate, stocurile înregistrează o creștere de 166.262 lei.

CREANȚE

La data de 31.12.2008 creanțele înregistrează un nivel de 10.991.451 lei, ceea ce, față de începutul anului, reprezintă o diminuare cu 2.088.421 lei.

În structură, situația creanțelor este următoarea:

lei -

	31.12.2007	31.12.2008	Diferențe + , -
0.	1.	2.	3=2-1
Furnizori-debitori pentru prestări de servicii și executări de lucrări	5.299	17.847	+12.548
Clienți	11.892.491	9.774.266	-2.118.225
Clienți incerti	84.866	84.866	-
Alte creanțe	1.097.216	1.114.472	+17.256
TOTAL CREANȚE	13.079.872	10.991.451	-2.088.421

Valori importante în volumul creanțelor neîncasate se înregistrează la următorii clienți:

lei -

-GEMITA IMPEX S.R.L.-BUCUREȘTI	1.372.210
-FILIALA ELECTROCENTRALE DEVA MINTIA	203.854
-ROMAG PROD DROBETA(RAAN)	373.516
-HIDROPOMPA IA-CHIȘINĂU	301.932
-RAFO SA ONESTI	535.412
-METINOX SRL CRAIOVA	352.045
-HIDRODYN COM SRL BUCUREȘTI	361.553
-EUROGRUP ALMAR SRL	123.755
-ROMINSERV SA PETROMIDIA	209.157
-NITROPOROS SRL	135.488
-TMP TERMOMECHANICA ROMANIA	132.600

Creșterea creanțelor neîncasate s-a datorat, în principal, lipsei de surse și lichidități, determinate de blocajul financiar la nivel de economie.

c) DISPONIBILITĂȚI BĂNEȘTI

La 31.12.2008, nivelul disponibilităților bănești prezintă față de începutul anului o creștere de 1.551.856 lei , de la 673.650 lei la 31.12.2007 la 2.225.506 lei.

P A S I V

a) CAPITALURI PROPRII

Capitalurile proprii au înregistrat față de începutul anului o diminuare de 11.403.270 lei (așa cum rezultă din nota explicativă "SITUAȚIA MODIFICĂRILOR CAPITALULUI PROPRIU LA DATA DE 31.12.2008").

b) DATORII

Față de 31 decembrie 2007 datoriile înregistrează o diminuare cu 20.208.569 lei.

În structură, datoriile au avut următoarea evoluție:

- lei -

DATORII	31.12.2007	31.12.2008	DIFERENȚE +, -
0.	1.	2.	3=2-1
Avansuri încasate în contul comenzilor	52.076	109.043	+56.967
Datorii comerciale	16.895.822	18.599.550	+1.703.728
Datorii către bugetul general consolidat al statului	149.534.279	127.686.559	-21.847.720
Alte datorii	1.747.203	1.625.659	-121.544
TOTAL	168.229.380	148.020.811	-20.208.569

Diminuarea datoriilor la 31.12.2008 către Bugetul general consolidat al statului și a bugetelor locale s-a realizat datorită anularii majorărilor de întârziere și a penalităților calculate și înregistrate pentru debitele restante în anii 2006-2007- perioada când societatea a fost în insolvență- conform Deciziei Comisiei de Proceduri fiscale nr.1/2008 publicată în M.O. nr.770/17.11.2008.

CAPITOLUL IV

ANALIZA ACTIVITĂȚII DE INVESTIȚII

Din surse proprii în cursul anului 2008 SC Aversa SA a utilizat pentru finanțarea investițiilor suma de 29.418 lei pentru achiziționarea unui autoturism Dacia Logan Pu Pack.

La sfârșitul anului 2008 nu se înregistrează avansuri pentru investiții.

CAPITOLUL V

INVENTARIEREA PATRIMONIULUI PE ANUL 2008

Inventarierea anuală a patrimoniului S.C. AVERSA S.A. și a bunurilor deținute cu orice titlu aparținând altor persoane juridice și valorificarea rezultatelor inventarierii s-a făcut cu respectarea prevederilor art.8, alin. 1, din Legea contabilității nr. 82/1991-republicată și modificată, ale Reglementărilor contabile armonizate cu Directiva a IV-a a Comunităților Economice Europene și cu Standardele Internaționale de Contabilitate, aprobate prin Ordinul ministrului finanțelor publice nr. 94/2001 și ale Normelor privind organizarea și efectuarea inventarierii patrimoniului, aprobate prin Ordinul ministrului finanțelor nr. 2388/1995.

Pentru efectuarea inventarierii anuale a patrimoniului, în conformitate cu prevederile legale, s-a emis Decizia nr 261/19.09.2008 prin care s-au nominalizat comisiile de inventariere a patrimoniului pe întreaga societate, a stabilit graficul de desfășurare a inventarierii și normele de lucru pentru efectuarea inventarierii mijloacelor fixe și a mijloacelor circulante.

Concluziile Comisiei centrale de inventariere privind rezultatele inventarierii patrimoniale pe anul 2008 au fost cuprinse în Procesul-verbal nr.470/11.02.2009

La gestiunile de materiale comisiile de inventariere au identificat stocuri de materiale fără mișcare în valoare de 485.946 lei, stocuri cu mișcare lentă în valoare de 14.411 lei, stocuri de materiale degradate sau cu defecte în valoare de 685.002 lei. Comisiile de inventariere nu au constatat plusuri sau minusuri la nici una dintre gestiunile de materiale inventariate.

La gestiunile de semifabricate comisiile de inventariere nu au constatat diferențe de inventar.

Comisiile de inventariere a producției în curs de execuție au constatat ca soldul este de 1.698.029 lei. Punerea de acord a soldurilor din evidența contabilă cu valoarea reală a producției neterminate, s-a realizat la balanta finală a lunii decembrie 2008.

În procesul de inventariere a materialelor de natura obiectelor de inventar în folosință, s-au înregistrat diferențe între soldurile scriptice și faptice respectiv un minus de 55.814 lei la stocul de SDV-uri (Magazia de SDV-uri-Sculer Sef) care reprezintă furturi în perioada 30.04-02.05.2007 paguba reclamată la secția 7 Poliție.

La mijloacele fixe comisiile de inventariere nu au constatat diferente la inventar. Comisiile de inventariere pentru mijloace fixe au făcut și propuneri de scoatere din folosință, atât pentru mijloace fixe amortizate integral, cât și pentru mijloace fixe neamortizate, aflate în stadiu avansat de uzura fizică și morală și pentru care readucerea la parametrii normali de funcționare presupune costuri mari în valoare de 236.037 lei. De asemenea s-au făcut propuneri de casare pentru obiecte de inventar provenite din mijloace fixe în valoare de 3178 lei.

Comisia de inventariere a investițiilor neterminat nu a constatat diferențe între soldurile faptice și soldurile scriptice din evidența contabilă, Direcția tehnică și Biroul Mecano-energetic având sarcina să identifice stadiul de realizare al fiecărui obiectiv de investiții în parte și să stabilească măsurile care trebuie luate pentru finalizarea obiectivelor de investiții, indicând pentru fiecare obiectiv în parte termenul de finalizare.

Comisiile de inventariere numite prin Anexa nr.8 la Decizia nr 261/19.09.2008 au procedat la inventarierea conturilor financiar contabile (conturile de creanțe, de disponibilități bănești, de capitaluri proprii, de datorii, etc.), , au constatat ca nu exista diferente între soldurile sintetice și soldurile analitice .

Rezultatele inventarierii, stabilite de comisiile de inventariere nominalizate în Decizia S.C. AVERSA S.A. nr.261/19.09.2008 au fost valorificate și evidențiate în Procesul-verbal întocmit de Comisia centrală de inventariere nr.470/11.02.2009 au fost cuprinse în situațiile financiare pe anul 2008.

CAPITOLUL VI

INFORMAȚII PRIVIND CONDUCEREA SOCIETĂȚII

Pe parcursul exercițiului financiar 2008 conducerea societății S.C. AVERSA S.A. a fost asigurată de domnul Ing. Nastase Nicolae numit în funcția de administrator special prin hotărârea AGA nr.3/06.10.2006.

Conducerea executivă a fost asigurată de următoarea echipă:

NUMELE ȘI PRENUMELE	FUNCȚIA	PREGĂTIREA PROFESIONALĂ
DUMITRIU MIHAI de la 11.09.2007	DIRECTOR GENERAL	INGINER
CONSTANTINESCU FLORIN	DIR. BUGET FINANTE	ECONOMIST
NITA CORNELIU	DIR. MARKETIG	INGINER
CIOCARDEL SORIN	DIR. TEHNIC SI PRODUCTIE	INGINER

CAPITOLUL VII

POLITICA PRIVIND PROTECTIA MEDIULUI

Politica de mediu a societatii in anul 2008, a urmarit cu prioritate indeplinirea tuturor obligatiilor prevazute in Programul de Conformare din Autorizatia de Mediu nr. 33/28.07.2006 ,revizuita la data de 19.12.2008 cu termen de finalizare in anul 2014.

Prezentam mai jos lucrarile realizate in anul 2008

- Reglarea arderii la cuptorul tip Iasi, 12mp.
- Reglarea arderii lacuptorul cu flacara de uscare nisip nr.1 SPAF. Investitia a fost in valoare de 9,8 mii lei -termen iunie 2008.
- Reducerea cantitatii de deseuri de nisip de la preparare amestec de formare in turnatorie prin achizitionarea si montarea unei instalatii de regenerare a nisipului. Investitia a fost in valoare de 441,209 mii lei.
- Dezafectare cuptoare cu flacara cu creuzet de grafit pentru neferoase, cu arzator de 25 Nmc (turnatoria de neferoase)-3 buc. Investitia a fost in valoare de 0,179 mii lei.

Controlul emisiilor în atmosfera a poluanților, monitorizare impusă de Autorizația de Mediu nr.33/28.07.2006 a făcut obiectivul contractului nr.1/23.01.2007 cu CEPIEM SA, valoarea acestuia în anul 2008 fiind de 7233,5 lei.

Alte obiective urmărite în cursul anului 2008, au fost: modul de gospodărire a deșeurilor rezultate din procesele tehnologice în scop de protecție a solului și apelor subterane, neutralizarea precursorilor și a substanțelor toxice și periculoase în concordanță cu legislația în vigoare, actualizarea autorizațiilor și contractelor deținute pe linie de protecția mediului, contract cu Apa Nova pentru analize chimice apă uzată racorduri și prelungirea acceptului de evacuare. Investiția pentru neutralizare a fost în valoare de 38933,16 lei.

S-au întocmit Declarații lunare către Administrația Fondului pentru mediu, privind calcularea obligațiilor lunare de plată ale S.C. AVERSA S.A. la veniturile Fondului pentru mediu, și raportările solicitate către Agenția Regională pentru Protecția Mediului.

ADMINISTRATOR SPECIAL

Ing. Nastase Nicolae

